


МУНИЦИПАЛЬНОЕ АВТОНОМНОЕ ОБЩЕОБРАЗОВАТЕЛЬНОЕ УЧРЕЖДЕНИЕ

«СРЕДНЯЯ ОБЩЕОБРАЗОВАТЕЛЬНАЯ ШКОЛА № 122


С УГЛУБЛЕННЫМ ИЗУЧЕНИЕМ ИНОСТРАННЫХ ЯЗЫКОВ»

Г. ПЕРМИ


РАССМОТРЕНО
на заседании ШМО


/Кузнецова И.В./
протокол № 1 от 31.08.2016
«31» августа 2016г.

СОГЛАСОВАНО
Зам. директора по УВР


/Аленевская С.В./
«31» августа 2016г.

УТВЕРЖДЕНО
Директор школы


/Терехин А.Ю./
«31» августа 2016г.



**АДАптированная рабочая программа для
инвалидов и лиц с ограниченными
возможностями здоровья**

РУССКИЙ ЯЗЫК

4 – е КЛАССЫ

Программа составлена
рабочей группой
учителей начальных классов
МАОУ «СОШ № 122 с углубленным
изучением иностранных языков» г. Пермь

г. Пермь, 2016

ПОЯСНИТЕЛЬНАЯ ЗАПИСКА

Рабочая программа по русскому языку для 4 класса разработана с учётом региональных, национальных и этнокультурных особенностей, состава класса, а также выбранного комплекта учебников:

- Закона Российской Федерации "Об образовании в Российской Федерации" от 29.12.2012 № 273-ФЗ (в действующей редакции);
- Федерального государственного образовательного стандарта начального общего образования (06.10.2009 №373);
- приказа Министерства образования и науки Российской Федерации от 31.03 2014 г. № 253 «Об утверждении федерального перечня учебников, рекомендуемых к использованию при реализации имеющих государственную аккредитацию образовательных программ начального общего, основного общего, среднего общего образования»;
- СанПиНа 2.4.2.2821-10 "Санитарно-эпидемиологические требования к условиям и организации обучения в общеобразовательных учреждениях" (утверждены постановлением Главного государственного санитарного врача Российской Федерации от 29 .12. 2010 г. № 189, зарегистрированным в Минюсте России 0.3 04. 2011 г., регистрационный номер 19993);
- Основной образовательной программы основного общего образования школы;
- Примерной основной программы начального общего образования по русскому языку для образовательных учреждений авторов В. П. Канакиной, В. Г. Горецкого, М. Н. Дементьевой, Н. А. Стефаненко, М. В. Бойкиной «Русский язык. 1-4класс» (учебно – методический комплекс «Школа России»).

Предмет «Русский язык» играет важную роль в реализации основных целевых установок начального образования: становлении основ гражданской идентичности и мировоззрения; формировании основ умения учиться и способности к организации своей деятельности; духовно-нравственном развитии и воспитании младших школьников.

Содержание предмета направлено на формирование функциональной грамотности и коммуникативной компетентности.

Исходя из особенностей обучающихся, их психофизического развития, индивидуальных возможностей составлена рабочая программа по «Русскому языку», **целью** которой является:

- ознакомление учащихся с основными положениями науки о языке и формирование на этой основе знаково-символического восприятия и логического мышления обучающихся с ЗПР, обеспечение коррекции нарушений развития, способствующих успешности социальной адаптации.

Программа направлена на реализацию средствами предмета «Русский язык» основных **задач** образовательной области «Филология», решение

которых устремлено на достижение основных предметных и метапредметных результатов:

- формирование коммуникативной компетенции учащихся: развитие устной и письменной речи, монологической и диалогической речи, а также навыков грамотного, безошибочного письма как показателя общей культуры человека;
- формирование первоначальных представлений о единстве и многообразии языкового и культурного пространства России, о языке как основе национального самосознания;
- развитие нравственных и эстетических чувств;
- развитие способностей к творческой деятельности.

Рабочая программа определяет ряд коррекционно - развивающих **задач**, решение которых обеспечивает достижение основных планируемых результатов учебного курса:

- развитие речи, мышления, воображения школьников, умения выбирать средства языка в соответствии с целями, задачами и условиями общения;
- формирование у обучающихся первоначальных представлений о системе и структуре русского языка: лексике, фонетике, графике, орфоэпии, морфемике (состав слова), морфологии и синтаксисе;
- формирование навыков культуры речи во всех её проявлениях, умений правильно писать и читать, участвовать в диалоге, составлять несложные устные монологические высказывания и письменные тексты;
- воспитание позитивного эмоционально-ценностного отношения к русскому языку, чувства сопричастности к сохранению его уникальности и чистоты; пробуждение познавательного интереса к языку, стремления совершенствовать свою речь;
- создание адаптивной среды, позволяющей обеспечить в образовательном учреждении полноценную интеграцию и личностную самореализацию детей с ЗПР;
- усиление работы по формированию культурного и безопасного образа жизни учащихся для сохранения и укрепления их психического и физического здоровья.

Систематический курс русского языка представлен следующими содержательными линиями:

- система языка (основы лингвистических знаний): лексика, фонетика и орфоэпия, графика, состав слова (морфемика), грамматика (морфология и синтаксис);
- орфография и пунктуация;
- развитие речи.

Место учебного предмета «Русский язык» в учебном плане

Согласно базисному (образовательному) плану образовательных

учреждений РФ на изучение русского языка в 4 классе выделяется **170 ч** (5 ч в неделю, 34 учебных недель).

В соответствии с требованиями стандарта, при оценке итоговых результатов освоения программы по русскому языку учитываются психологические возможности обучающегося, нервно – психические проблемы, возникающие в процессе контроля, ситуативность эмоциональных реакций ребенка с ЗПР.

При оценивании планируемых результатов изучения предмета применяются следующие виды контроля: вводный, текущий, тематический, промежуточный. Контрольно – измерительные материалы подобраны так, чтобы их совокупность демонстрировала нарастающую успешность, объем и глубину знаний, достижение более высоких уровней формируемых учебных действий.

Приоритетными формами, методами и технологиями работы с обучающимися являются:

Формы уроков	Методы обучения	Технологии
Урок открытия новых знаний	Объяснительно-иллюстративный	Проектная деятельность
Уроки - практикумы	Репродуктивный	Технология развития критического мышления
Урок – смотр знаний.	Проблемный	ИКТ
Урок – развитие речи.	Частично- поисковый, или эвристический	Здоровьесберегающая технология
Урок – путешествие.	Исследовательский	Технология ролевого общения

Приоритетные формы и виды контроля:

Текущий контроль	Промежуточный контроль	Итоговый контроль
Словарный диктант ориентированный на знание изученных орфограмм	Тематические тестовые задания	Диктант служит средством проверки орфографических и пунктуационных умений и навыков.
Грамматический разбор есть средство проверки степени понимания учащимися изучаемых грамматических явлений, умения производить простейший	Изложение (обучающее) проверяет, как идет формирование навыка письменной речи	Контрольное списывание - способ проверки усвоенных орфографических и пунктуационных правил,

языковой анализ слов и предложений.		сформированности умений и навыков.
-------------------------------------	--	------------------------------------

ПЛАНИРУЕМЫЕ РЕЗУЛЬТАТЫ ОСВОЕНИЯ ПРЕДМЕТА

В 4 КЛАССЕ.

Результаты изучения курса

Программа обеспечивает достижение выпускниками начальной школы следующих личностных, метапредметных и предметных результатов.

Личностные результаты

1. Формирование чувства гордости за свою Родину, российский народ и историю России; осознание своей этнической и национальной принадлежности, формирование ценностей многонационального российского общества; становление гуманистических и демократических ценностных ориентаций.

2. Формирование целостного, социально ориентированного взгляда на мир в его органичном единстве и разнообразии природы, народов, культур и религий.

3. Формирование уважительного отношения к иному мнению, истории и культуре других народов.

4. Овладение начальными навыками адаптации в динамично изменяющемся и развивающемся мире.

5. Принятие и освоение социальной роли обучающегося, развитие мотивов учебной деятельности и формирование личностного смысла учения.

6. Развитие самостоятельности и личной ответственности за свои поступки, в том числе в информационной деятельности, на основе представлений о нравственных нормах, социальной справедливости и свободе.

7. Формирование эстетических потребностей, ценностей и чувств.

8. Развитие этических чувств, доброжелательности и эмоционально-нравственной отзывчивости, понимания и сопереживания чувствам других людей.

9. Развитие навыков сотрудничества со взрослыми и сверстниками в различных социальных ситуациях, умения не создавать конфликтов и находить выходы из спорных ситуаций.

10. Формирование установки на безопасный, здоровый образ жизни, мотивации к творческому труду, к работе на результат, бережному отношению к материальным и духовным ценностям.

Метапредметные результаты

1. Овладение способностью принимать и сохранять цели и задачи учебной деятельности, поиска средств её осуществления.

2. Формирование умения планировать, контролировать и оценивать учебные действия в соответствии с поставленной задачей и условиями её реализации, определять наиболее эффективные способы достижения результата.

3. Использование знаково-символических средств представления информации.

4. Активное использование речевых средств и средств для решения коммуникативных и познавательных задач.

5. Использование различных способов поиска (в справочных источниках), сбора, обработки, анализа, организации, передачи и интерпретации информации.

6. Овладение навыками смыслового чтения текстов различных стилей и жанров в соответствии с целями и задачами: осознанно строить речевое высказывание в соответствии с задачами коммуникации и составлять тексты в устной и письменной формах.

7. Овладение логическими действиями сравнения, анализа, синтеза, обобщения, классификации по родовидовым признакам, установления аналогий и причинно-следственных связей, построения рассуждений, отнесения к известным понятиям.

8. Готовность слушать собеседника и вести диалог, признавать возможность существования различных точек зрения и права каждого иметь свою, излагать своё мнение и аргументировать свою точку зрения и оценки событий.

9. Определение общей цели и путей её достижения; умение договариваться о распределении функций и ролей в совместной деятельности; осуществлять взаимный контроль в совместной деятельности, адекватно оценивать собственное поведение и поведение окружающих.

10. Готовность конструктивно разрешать конфликты посредством учёта интересов сторон и сотрудничества.

11. Овладение начальными сведениями о сущности и особенностях объектов, процессов и явлений действительности в соответствии с содержанием учебного предмета «Русский язык».

12. Овладение базовыми предметными и межпредметными понятиями, отражающими существенные связи и отношения между объектами и процессами.

13. Умение работать в материальной и информационной среде начального общего образования (в том числе с учебными моделями) в соответствии с содержанием учебного предмета «Русский язык».

Предметные результаты

1. Формирование первоначальных представлений о единстве и многообразии языкового и культурного пространства России, о языке как основе национального самосознания.

2. Понимание обучающимися того, что язык представляет собой явление национальной культуры и основное средство человеческого общения;

осознание значения русского языка как государственного языка Российской Федерации, языка межнационального общения.

3. Сформированность позитивного отношения к правильной устной и письменной речи как показателям общей культуры и гражданской позиции человека.

4. Овладение первоначальными представлениями о нормах русского языка (орфоэпических, лексических, грамматических, орфографических, пунктуационных) и правилах речевого этикета.

5. Формирование умения ориентироваться в целях, задачах, средствах и условиях общения, выбирать адекватные языковые средства для успешного решения коммуникативных задач при составлении несложных монологических высказываний и письменных текстов.

6. Осознание безошибочного письма как одного из проявлений собственного уровня культуры, применение орфографических правил и правил постановки знаков препинания при записи собственных и предложенных текстов. Владение умением проверять написанное.

7. Овладение учебными действиями с языковыми единицами и формирование умения использовать знания для решения познавательных, практических и коммуникативных задач.

8. Освоение первоначальных научных представлений о системе и структуре русского языка: фонетике и графике, лексике, словообразовании (морфемике), морфологии и синтаксисе; об основных единицах языка, их признаках и особенностях употребления в речи;

9. Формирование умений опознавать и анализировать основные единицы языка, грамматические категории языка, употреблять языковые единицы адекватно ситуации речевого общения.

УЧЕБНО - ТЕМАТИЧЕСКИЙ ПЛАН

Для достижения планируемых результатов при обучении обучающихся с ЗПР содержание программы скорректировано по разделам:

№	Наименование разделов и тем	Всего часов
1	Повторение изученного в 1-3классах.	11
2	Предложение.	9
3	Слово в языке и речи.	21
4	Имя существительное.	43
5	Имя прилагательное.	30
6	Личные местоимения.	7
7	Глагол.	34
8	Повторение.	15
	Итого	170

Содержание рабочей программы учебного курса

Содержание рабочей программы по « Русскому языку» адаптировано в соответствии с особенностями и потребностями обучающихся с ЗПР.

Повторение

Наша речь и наш язык. Текст.

Предложение.

Предложение с однородными членами. Однородные подлежащие; однородные сказуемые; однородные второстепенные члены предложения. Знаки препинания в предложениях с однородными членами с союзами и без союзов.

Предложения с одной, двумя и более грамматическими основами. Простые и сложные предложения. Знаки препинания в сложных предложениях без союзов и с союзами и, а, но. Предложения сложные и предложения с однородными подлежащими, однородными сказуемыми. Главные и второстепенные члены предложения. Основа предложения. Словосочетание.

Слово в языке и речи

Лексическое значение слова.

Состав слова. Части речи.

Имя существительное.

Лексическое значение. Основные грамматические признаки. Род имен существительных, изменение по числам и вопросам. Имена существительные собственные и нарицательные. Имена существительные 1, 2, и 3 склонения.

Склонения имен существительных 1, 2, и 3склонения. Правописание безударных падежных окончаний существительных с твердой основой и мягкой основой, кроме существительных на –мя, -ий, -ие, -ия.

Склонение существительных во множественном числе. Правописание падежных окончаний существительных во множественном числе.

Предлоги, употребляемые с косвенными падежами имен существительных.

Существительное как член предложения.

Употребление имен существительных в речи.

Имя прилагательное.

Лексическое значение. Основные грамматические признаки. Сочетание прилагательного с существительным. Изменение прилагательных по родам, числам и падежам. Склонение имен прилагательных.

Склонение прилагательных единственного числа мужского и среднего рода с твердой и мягкой основами.

Правописание безударных падежных окончаний прилагательных мужского и среднего рода. Способы проверки.

Склонение прилагательных единственного числа женского рода с твердой и мягкой основами.

Правописание безударных падежных окончаний прилагательных множественного числа. Способы проверки.

Прилагательное как член предложения.

Употребление имен прилагательных в речи.

Личные местоимения.

Местоимение как часть речи. Личные местоимения. Личные местоимения и имя существительное.

Личные местоимения я, ты, он, она, оно, мы, вы, они. Личные местоимения единственного и множественного числа.

Склонение личных местоимений единственного и множественного числа. Правописание личных местоимений с предлогами.

Личные местоимения как член предложения.

Употребление личных местоимений в речи.

Глагол.

Лексическое значение. Основные грамматические признаки.

Неопределенная форма глагола. Вопросы что делать? Что сделать? Время глагола. Лицо глагола. Число глагола. Изменение глагола по временам, лицам и числам. Спряжение глаголов. 1 и 2 спряжение глаголов. Правописание безударных личных окончаний глаголов 1 и 2 спряжения. Мягкий знак глаголов 2 спряжения единственного числа и в глаголах неопределенной формы – стеречь, беречь и др. различие правописание глаголов на –тся, -ться.

Изменение глаголов в прошедшем времени по родам и числам.

Глагол как член предложения. Употребление глаголов в речи.

Повторение.

Закрепление навыка правильного начертания букв, рациональных способов соединений (по группам) в словах, предложениях, небольших текстах при несколько ускоренном письме. Работа по устранению недочетов графического характера в почерках учащихся.

Слова с непроверяемыми написаниями

Автомобиль, агроном, адрес, аккуратно, аллея, багаж, беседа, библиотека, билет, богатство, вагон, везде, вокзал, восемь, впереди, вчера, газета, гореть, горизонт, двадцать, двенадцать, директор, до свидания, желать, железо, женщина, жилище, завтра, здесь, земледелие, издали, инженер, интересный, календарь, килограмм, километр, командир, комбайн, корабль, космонавт, костёр, легко, медленно, металл, назад, налево, направо, оборона, одиннадцать, около, пассажир, победа, портрет, потом, правительство, председатель, прекрасный, путешествие, расстояние, Россия, салют, самолёт, сверкать, сверху, свобода, сегодня, сейчас, семена, сеялка, слева, снизу, справа, телефон, теперь, тепловоз, хлебороб, хозяйство, честно, шестнадцать, шоссе, шофёр, экскурсия, электричество, электровоз, электростанция.

Развитие связной речи

Тема и основная мысль текста. Заголовок, структура текста-повествования, текста-описания и текста-рассуждения.

Подробное и сжатое изложение повествовательного текста с элементами описания и рассуждения (по коллективно или самостоятельно составленному плану). Сочинение-повествование по картине, диафильму, эпизодам кинофильма; сочинение-описание, сочинение-рассуждение.

Использование при создании текста изобразительных средств (эпитетов, метафор, сравнений, олицетворений), глаголов-синонимов, прилагательных-синонимов и т. д.

Особенности построения устного ответа по учебному материалу.

Чистописание

Закрепление навыка правильного начертания букв, рациональных способов их соединений (по группам) в словах, предложениях, небольших текстах при несколько ускоренном темпе письма. Упражнения для развития ритмичности, плавности письма, способствующие формированию скорописи.

Работа по устранению недочетов графического характера в почерках учащихся.

Результаты обучения представлены в Требованиях к уровню подготовки оканчивающих начальную школу и содержат три компонента: **знать/понимать** – перечень необходимых для усвоения каждым учащимся знаний; **уметь** – владение конкретными умениями и навыками; выделена также группа умений, которыми ученик может пользоваться во внеучебной деятельности – **использовать приобретенные знания и умения в практической деятельности и повседневной жизни**.

В результате изучения русского языка ученик должен **знать / понимать**:

- изученные части речи, их лексические и грамматические признаки;
- значение и назначение корня, приставки, суффикса, окончания для образования
- однокоренных слов и разных форм одного и того же слова;

- типы предложений по цели высказывания и эмоциональной окраске (интонации);
- признаки простого и сложного, распространенного и нераспространенного предложений, главных и второстепенных членов;
- термины: подлежащее, сказуемое; дополнение, обстоятельство, определение;
- признаки однородных членов предложения; знаки препинания в предложениях с однородными членами; лексико-грамматические признаки имен существительных, имен прилагательных, личных местоимений, глагола, наречия;
- морфемный состав имен существительных, имен прилагательных, глаголов, наречий;
- признаки и падежные окончания имен существительных 1, 2 и 3-го склонения;
- признаки и личные окончания глаголов I и II спряжения;
- правописание и способы проверки безударных окончаний имен существительных, имен прилагательных и глаголов;

уметь:

- различать буквы и звуки;
- анализировать — кратко характеризовать, различать и сравнивать»:
- звуки речи и буквы, их обозначающие; сильное и слабое положение звуков в слове;
- состав слова (корень, приставку, суффикс, окончание) изученных частей речи;
- однокоренные слова и формы слов;
- предлоги и приставки;
- лексико-грамматические признаки изученных частей речи (имени существительного, имени прилагательного, глагола, личного местоимения, наречия);
- словосочетание и предложение; простое и сложное распространенное и нераспространенное предложения; сложное предложение и предложение с однородными членами; виды предложений по цели высказывания и интонации (эмоциональной окраске);
- различать произношение и написание слов, находить способы проверки написания слов (изменением формы слова, подбором однокоренных слов);
- **использовать приобретенные знания и умения в практической деятельности и повседневной жизни для:**
- выразительности, грамматической и орфографической грамотности речи, готовности использовать в самостоятельных высказываниях и письменных текстах предложений, различных по

синтаксическому строю (сложных, простых, распространенных, предложений с однородными членами);

- выразительного произнесения предложений и текстов (логическое ударение, интонация) и правильной расстановки знаков препинания в предложениях, различных по составу;

- устного и письменного составления предложений и текстов на определенную тему и текстов, выражающих благодарность, просьбу, извинение, отказ, приглашение, поздравление;

- адекватного восприятия звучащей речи (высказываний взрослых и сверстников, детских радиопередач, аудиозаписей и др.);

- работы со словарями;

- соблюдения орфоэпических норм;

- создания в устной и письменной форме несложных текстов по интересующей младшего школьника тематике в форме повествования и описания;

- овладения нормами русского речевого этикета в ситуациях повседневного общения;

- воспроизведения и создания несложных лингвистических текстов;

- правильного написания слов с изученными орфограммами, безошибочного, разборчивого и аккуратного списывания (70—80 слов) и письма под диктовку текстов (75—85 слов) с изученными орфограммами (безударные падежные окончания существительных и прилагательных, безударные личные окончания глаголов I и II спряжения и т. д.) и пунктограммами (знаками препинаниями);

- готовности к осознанию учебных, познавательных задач по русскому языку, к самостоятельному использованию различных справочных материалов (словарей, таблиц, алгоритмов и т.д.), готовности к самооценке и самоконтролю.

СИСТЕМА ОЦЕНКИ ДОСТИЖЕНИЯ ПЛАНИРУЕМЫХ РЕЗУЛЬТАТОВ ОСВОЕНИЯ ПРЕДМЕТА. КРИТЕРИИ ОЦЕНИВАНИЯ

В соответствии с требованиями Стандарта, при оценке итоговых результатов освоения программы по русскому языку учитываются психологические возможности обучающихся с ЗПР, нервно-психические проблемы, возникающие в процессе контроля, ситуативность эмоциональных реакций ребенка.

Достижение предметных результатов обеспечивается за счет основных учебных предметов. Поэтому объектом оценки предметных результатов является способность обучающихся с ЗПР решать учебно-познавательные и учебно-практические задачи.

Оценка достижения предметных результатов ведётся как в ходе текущего и промежуточного оценивания, так и в ходе выполнения итоговых проверочных работ. Результаты накопленной оценки, полученной в ходе текущего и промежуточного оценивания, фиксируются, в форме портфеля достижений и учитываются при определении итоговой оценки. Предметом итоговой оценки освоения обучающимися основной образовательной программы начального общего образования является достижение предметных и метапредметных результатов начального общего образования, необходимых для продолжения образования.

Основным инструментом итоговой оценки являются итоговые комплексные работы – система заданий различного уровня сложности по чтению, русскому языку, математике и окружающему миру.

В учебном процессе оценка предметных результатов проводится с помощью диагностических работ (промежуточных и итоговых), направленных на определение уровня освоения темы обучающимися с ЗПР. Проводится мониторинг результатов выполнения итоговых работ – по русскому языку, на межпредметной основе.

Текущий контроль по русскому языку осуществляется в письменной и в устной форме. Письменные работы для текущего контроля проводятся не реже одного раза в неделю в форме самостоятельной работы или словарного диктанта. Работы для текущего контроля состоят из нескольких однотипных заданий, с помощью которых осуществляется всесторонняя проверка только одного определенного умения.

Тематический контроль по русскому языку проводится в письменной форме. Для тематических проверок выбираются узловые вопросы программы; проверка безударных гласных в корне слова, парных согласных, определение частей речи и др. Проверочные работы позволяют проверить, например, знания правил проверки безударных гласных, главных членов предложений и др. В этом случае для обеспечения самостоятельности учащихся подбирается несколько вариантов работы, на выполнение которой отводится 5-6 минут урока.

Основанием для выставления итоговой оценки знаний служат результаты наблюдений учителя за повседневной работой учеников, устного опроса,

текущих, диагностических и итоговых стандартизированных контрольных работ.

Основные виды письменных работ по русскому языку: списывание, диктанты (объяснительные, предупредительные, зрительные, творческие, контрольные, словарные и т.д.), обучающие изложения и сочинения. В конце года проводится итоговая комплексная проверочная работа на межпредметной основе. Одной из ее целей является сценка предметных и метапредметных результатов освоения программы по русскому языку в третьем классе:

способность решать учебно-практические и учебно-познавательные задачи, сформированность обобщённых способов деятельности, коммуникативных и информационных умений.

При оценивании *письменных работ* учитель принимает во внимание сформированность каллиграфических и графических навыков.

Оценивая письменные работы по русскому языку и учитывая допущенные ошибки, учитель должен иметь в виду следующее:

Русский язык.

Объем диктанта и текста для списывания:

классы	Четверти			
	I	II	III	IV
1	-	-	-	15-17
2	15-20	20-25	25-30	30-35
3	40-45	45-50	50-55	55-60
4	60-65	65-70	70-75	75-80

Тексты диктантов подбираются средней трудности с расчётом на возможности их выполнения всеми обучающимися (кол-во изученных орфограмм 60 % от общего числа всех слов диктанта). Слова на неизученные правила либо не включаются, либо выносятся на доску. Предложения должны быть просты по структуре, различны по цели высказывания и состоять из 2-8 слов с включением синтаксических категорий. Для проверки выполнения грамматических разборов используются контрольные работы, в содержание которых вводится не более 2 видов грамматического разбора. Хорошо успевающим обучающимся предлагать дополнительное задание повышенной трудности. Тексты для изложения и сочинения увеличиваются на 15-20 слов. Учитывая, что сочинения и изложения носят обучающий характер, неудовлетворительные оценки не выставляются.

При выполнении грамматических заданий следует руководствоваться следующими нормами оценок.

Оценка за грамматические задания

Оцен ка	«5»	«4»	«3»	«2»
Уро- вень	ставится за безо-шибочное	ставится, если обучающийся	ставится, если	ставится, если

выполнения задания	выполнение всех заданий, когда обучающийся обнаруживает осознанное усвоение определений, правил и умение самостоятельно применять знания при выполнении	обнаруживает осознанное усвоение правил, умеет применять свои знания в ходе разбора слов и предложений и правил не менее $\frac{3}{4}$ заданий	обучающий обнаруживает усвоение определенной части из изученного материала, в работе правильно выполнил не менее $\frac{1}{2}$ заданий	обучающийся обнаруживает плохое знание учебного материала, не справляется с большинством грамматических заданий
--------------------	---	--	--	---

Объем словарного диктанта:

классы	количество слов
1	7-8
2	10-12
3	12-15
4	до 20

Оценки за словарный диктант

«5»	нет ошибок
«4»	1-2 ошибки или 1 исправление (1-й класс); 1 ошибка или 1 исправление (2-4 классы)
«3»	3 ошибки и 1 исправление (1-й класс); 2 ошибки и 1 исправление (2-4 классы)
«2»	4 ошибки (1-й класс); 3 ошибки (2-4 классы)

Оценивание письменных работ обучающихся с ЗПР начальной школы

Отметка	Программы общеобразовательной школы	Адаптированная основная общеобразовательная программа для обучающихся с ЗПР
5	Не ставится при трёх исправлениях, но при одной негрубой ошибке можно ставить	Допущены 1 негрубая ошибка или 1-2 дисграфических ошибок, работа написана аккуратно
4	Допущены орфографические и 2 пунктуационные ошибки или 1 орфографическая и 3 пунктуационные ошибки	Допущены 1-2 орфографические ошибки, 1-3 пунктуационных и 1-3 дисграфических ошибок, работа написана аккуратно, но допущены 1-2 исправления
3	Допущены 3-4 орфографические ошибки и 4 пунктуационные ошибки или 5 орфографических ошибок	Допущены 3-7 орфографических ошибок, 3-4 пунктуационных, 4-5 дисграфических. Допущены 1-2 исправления
2	Допущены 5-8 орфографических ошибок	Допущено более 8 орфографических, 4 и более дисграфических ошибок.
1	Допущено более 8 орфографических ошибок	-

Классификация ошибок:

Ошибкой в диктанте следует считать:

- нарушение правил орфографии при написании слов;
- пропуск и искажение букв в словах;
- замену слов;
- отсутствие знаков препинания в пределах программы данного класса;
- неправильное написание слов, которые не проверяют правилом (списки таких слов даны в программе каждого класса).

За ошибку в диктанте не считаются:

- ошибки на те разделы, орфографии и пунктуации, которые ни в данном классе, ни в предшествующих классах не изучались (такие орфограммы учителю следует оговорить с учащимися перед письменной работой, выписать трудное для них по написанию слово на доске);
- единичный пропуск точки в конце предложения, если первое слово следующего предложения написано с заглавной буквы;
- единичный случай замены одного слова без искажения смысла.

За одну ошибку в диктанте считаются:

- два исправления;
- две пунктуационные ошибки;
- повторение ошибок в одном и том же слове (например, в слове «ножи» дважды написано в конце «ы»).

Если же подобная ошибка встречается в другом слове, она считается за ошибку;

-при выставлении оценки все однотипные ошибки приравниваются к одной орфографической ошибке.

Негрубыми ошибками считается:

- повторение одной и той же буквы в слове;
- недописанное слово;
- перенос слова, одна часть которого написана на одной строке, а вторая опущена;
- дважды записанное одно и то же слово в предложении;
- 3 негрубые ошибки= 1 ошибке.

Однотипные ошибки:

- первые три однотипные ошибки = 1 ошибке, но каждая следующая подобная считается за отдельную ошибку;
- при 5 поправках оценка снижается на 1 балл.

Перечень специфических (дисграфических) ошибок учащихся с указанием вида речевого нарушения:

1. Ошибки, обусловленные несформированностью фонематических процессов, навыков звукового анализа и синтеза:

- пропуск букв и слогов – «прощла» (прощала), «жадые» (жадные), «ишка» (игрушка);
- перестановка букв и слогов – «онко» (окно), «звлял» (взял), «переписал» (переписал), «натуспила» (наступила);
- недописывание букв и слогов – «дела» (делала), «лопат» (лопата), «набухл» (набухли);
- наращивание слова лишними буквами и слогами – «тарава» (трава), «катораые» (которые), «бабабушка» (бабушка), «клюкиква» (клюква);
- искажение слова – «наотух» (на охоту), «хабаб» (храбрый), «щуки» (щеки), «спеки» (с пенька);
- слитное написание слов и их произвольное деление – «насто» (на сто), «виситнастне» (висит на стене);
- неумение определить границы предложения в тексте, слитное написание предложений – «Мой отец шофёр. Работа шофёра трудная шофёру надо хорошо. знать машину после школы я тоже. Буду шофёром»;
- замена одной буквы на другую – «трюх» (трёх), «у глеста» (у клеста), «тельпан» (тюльпан), «шапаги» (сапоги), «чветы» (цветы);
- нарушение смягчения согласных – «васелки» (васильки), «смали» (смяли), «кон» (конь), «лублу» (люблю).

2. Ошибки, обусловленные несформированностью кинетической и динамической стороны двигательного акта:

- смешения букв по кинетическому сходству – о-а «бонт» (бант), б-д «убача» (удача), и-у «прурода» (природа), п-т «спанция» (станция), х-ж «дорожки» (дорожки), л-я «кяюч» (ключ), л-м «полидор» (помидор), и-ш «лягуика» (лягушка).

3. Ошибки, обусловленные несформированностью лексико-грамматической стороны речи:

- аграмматизмы – «Саша и Леня собираит цветы». «Дети сидели на большими стулья». «Пять желтеньки спиленачки») пять желтеньких цыплят);
- слитное написание предлогов и раздельное написание приставок – «вкармане», «при летели», «в зяля», «у читель».

Оценка письменных работ по русскому языку

Диктант

«5» - ставится, если нет ошибок и исправлений; работа написана аккуратно в соответствии с требованиями каллиграфии (в 3 классе возможно одно исправление графического характера).

«4» - ставится, если допущено не более двух орфографических и двух пунктуационных ошибок или одной орфографической и трёх пунктуационных ошибок; работа выполнена чисто, но есть небольшие отклонения от каллиграфических норм.

«3» - ставится, если допущено 3-5 орфографических ошибок или 3-4 орфографических и 3 пунктуационных ошибки, работа написана небрежно.

«2» - ставится, если допущено более 5 орфографических ошибок, работа написана неряшливо.

<i>Контрольное Списывание</i>
«5» - ставится за безошибочное аккуратное выполнение работы
«4» - ставится, если в работе 1 орфографическая ошибка и 1 исправление
«3» - ставится, если в работе допущены 2 орфографические ошибки и 1 исправление.
«2» - ставится, если в работе допущены 3 орфографические ошибки.

Изложение

«5» - правильно и последовательно воспроизведен авторский текст, нет речевых орфографических ошибок, допущено 1-2 исправления.

«4» - незначительно нарушена последовательность изложения мыслей, имеются единичные (1-2) фактические и речевые неточности, 1-2 орфографические ошибки, 1-2 и правления.

«3» - имеются некоторые отступления от авторского текста, допущены отдельные нарушения в последовательности изложения мыслей, в построении двух-трёх предложений, беден словарь, 3-6 орфографических ошибки и 1-2 исправления.

Сочинение

«5» - логически последовательно раскрыта тема, нет речевых и орфографических ошибок, допущено 1-2 исправления.

«4» - незначительно нарушена последовательность изложения мыслей, имеются единичные (1-2) фактические и речевые неточности, 1-2 орфографические ошибки, 1-2 исправления.

«3» - имеются некоторые отступления от темы, допущены отдельные нарушения в последовательности изложения мыслей, в построении 2-3 предложений, беден словарь, 3-6 орфографических ошибки и 1-2 исправления.

Оценка устных ответов

Отметка «5»

- полностью усвоил учебный материал;
- умеет изложить его своими словами;
- самостоятельно подтверждает ответ конкретными примерами;
- правильно и обстоятельно отвечает на дополнительные вопросы учителя.

Отметка «4»

- в основном усвоил учебный материал; □ допускает незначительные ошибки при его изложении своими словами;
- подтверждает ответ конкретными примерами;
- правильно отвечает на дополнительные вопросы учителя.

Отметка «3»

- не усвоил существенную часть учебного материала;
- допускает значительные ошибки при его изложении своими словами;
- затрудняется подтвердить ответ конкретными примерами;
- слабо отвечает на дополнительные вопросы.

Отметка «2»

- почти не усвоил учебный материал;
 - не может изложить его своими словами;
 - не может подтвердить ответ конкретными примерами;
- не отвечает на большую часть дополнительных вопросов учителя.

КАЛЕНДАРНО-ТЕМАТИЧЕСКОЕ ПЛАНИРОВАНИЕ
РУССКИЙ ЯЗЫК
(5чx34нед.)=170ч.

№ п/п	Дата	Тема урока	Коррекционная направленность	Основные виды учебной деятельности	Планируемые предметные результаты освоения материала	Универсальные учебные действия
1 четверть (40 часов)						
Повторение изученного в 1-3 классах (11 часов)						
1		<p>Наша речь и наш язык.</p> <p><i>Развитие речи.</i></p> <p>Составление текста по рисунку с включением в него диалога</p> <p><i>Урок повторения и систематизации</i></p>	<p>Развивать орфографическую зоркость, обогащать лексический словарь, память, зрительное и зрительно-пространственное восприятие.</p>	<p>Анализировать высказывания о русском языке.</p> <p>Высказываться о значении «волшебных» слов в речевом общении, использовать их в речи.</p> <p>Составлять текст (о речи или о языке) по выбранной пословице.</p> <p>Составлять (совместно со сверстниками) текст по рисунку с включением в него диалога</p>	<p><i>Различать</i> язык и речь.</p> <p><i>Различать</i> диалогическую и монологическую речь.</p> <p><i>Называть</i> «волшебные» слова русской речи: слова-приветствия, слова-прощания, слова-просьбы, слова-извинения и др.</p> <p>Развивать мотивы к созданию дневника с записью мудрых мыслей о русском языке.</p> <p><i>Составлять</i> текст по</p>	<p>Анализ объектов с целью выделения признаков (существенных, несущественных); постановка и формулирование проблемы, самостоятельное создание алгоритмов деятельности при решении проблем творческого характера</p>

					<p>рисунку с включением в него диалога.</p> <p><i>Писать</i> правильно слова: «человек», «пожалуйста»</p>	
2		Текст. План текста	<p><i>Урок развития умений и навыков</i></p> <p>Развивать орфографическую зоркость, обогащать лексический словарь, память, зрительное и зрительно-пространственное восприятие. память; устойчивое внимание; связную речь;</p> <p>механизмы организации деятельности.</p>	<p>Определять тему и главную мысль текста.</p> <p>Подбирать заголовок к тексту.</p> <p>Соотносить заголовок и текст.</p> <p>Выделять части текста и обосновывать правильность их выделения.</p> <p>Составлять план текста.</p> <p>Комплексная работа над структурой текста: озаглавливание, корректирование порядка предложений и частей текста (абзацев).</p> <p>Работать с памяткой «Как подготовиться к изложению».</p> <p>Работать со страничкой для любознательных: знакомство с происхождением слова <i>каникулы</i></p>	<p><i>Называть</i> признаки текста: смысловое единство предложений в тексте, заглавие текста, тема, основная мысль, план текста.</p> <p>Составлять планы к данным текстам.</p> <p><i>Соблюдать</i> нормы построения текста (логичность, последовательность, связность, соответствие теме и др.).</p> <p><i>Писать</i> правильно слово «каникулы»</p>	<p>Понимание текстов, извлечение необходимой информации, самооценка на основе критерия успешности</p>
3		<i>Развитие речи.</i> Изложение		<p>Самостоятельно подготовиться к написанию изложения.</p>	<p><i>Излагать</i> содержание повествовательного текста</p>	<p>Анализ объектов с целью выделения признаков</p>

		повествовательного текста	<i>Урок развития умений и навыков</i>	Подробно излагать содержание повествовательного текста и оценивать правильность написанного		(существенных, несущественных)
4		Типы текстов. <i>Развитие речи.</i> Составление устного рассказа на выбранную тему	<i>Урок развития умений и навыков</i>	Сравнивать между собой разные типы текстов: повествование, описание, рассуждение. Сопоставлять тексты разного стиля. Работать с памяткой «Как подготовиться к составлению повествовательного текста». Сочинять рассказ в соответствии с выбранной темой	<i>Называть</i> типы текстов: повествование, описание, рассуждение. <i>Создавать</i> собственные тексты по предложенным темам с использованием разных типов речи	Формирование навыка смыслового чтения текста различных стилей и жанров в соответствии с учебными целями и задачами
5		Предложение как единица речи. <i>Входная диагностическая работа</i>	<i>Урок повторения и систематизации знаний</i>	Составлять из каждой группы слов предложение.	<i>Составлять</i> из слов предложения	Осознанное и произвольное построение речевого высказывания, основанное на знаниях. Самооценка на основе критерия успешности
6		Виды предложений	<i>Комбинированный урок</i>	Классифицировать предложения по цели	<i>Находить</i> в тексте предложения,	Поиск и выделение необходимой

		по цели высказывания и по интонации		высказывания и по интонации. Обосновывать использование знаков препинания в конце предложений и знака тире в диалогической речи. Составлять предложения, различные по цели высказывания и по интонации. Соблюдать в устной речи логическое (смысловое) ударение и интонацию конца предложения	различные по цели высказывания и по интонации. <i>Писать</i> правильно слова: «хозяин», «хозяйство»	информации. Анализ объектов с целью выделения признаков (существенных, несущественных)
7		Обращение	<i>Комбинированный урок</i>	Находить в предложении обращения в начале, середине, конце. Составлять предложения с обращением. Выделять обращения на письме	<i>Находить</i> обращение в предложении. <i>Ставить</i> знаки препинания в предложениях с обращениями	Поиск и выделение необходимой информации; анализ объектов с целью выделения признаков (существенных, несущественных)
8		Главные и второстепенные члены предложения. Основа предложения	<i>Комбинированный урок</i>	Устанавливать при помощи смысловых вопросов связь между словами в предложении. Выделять главные члены предложения и объяснять	<i>Находить</i> главные и второстепенные члены предложения. <i>Различать</i> главные и второстепенные члены предложения	Планирование своих действий при разборе предложения по членам на основе заданного

				способы нахождения главных членов предложения. Различать главные и второстепенные члены предложения		алгоритма
9	Распространённые и нераспространённые предложения. <i>Проверочная работа №1</i> по теме «Повторение»	<i>Урок развития умений и навыков</i>	Различать распространённые и нераспространённые предложения. Анализировать схемы предложений, составлять по ним предложение. Моделировать предложения. Работать с памяткой «Разбор предложения по членам». Разбирать предложение по членам	<i>Различать</i> распространённые и нераспространённые предложения	Самостоятельное выделение и формулирование познавательной цели. Умение с достаточной полнотой и точностью выражать свои мысли в соответствии с задачами и условиями коммуникации	
10	Словосочетание. <i>Развитие речи.</i> Восстановление деформированного текста	<i>Комбинированный урок</i>	Сравнивать предложение, словосочетание и слово, объяснять их сходство и различие. Устанавливать при помощи смысловых вопросов связь между словами в словосочетании. Выделять в предложении	<i>Определять</i> в словосочетании главное и зависимое слово при помощи вопроса. <i>Писать</i> правильно слово «горизонт»	Структурирование знаний; рефлексия способов и условий действия, контроль и оценка процесса и результатов деятельности	

				словосочетания. Разбирать предложение по членам предложения		
11		Контрольный диктант №1	<i>Контроль знаний, умений и навыков</i>	Оценить результаты освоения тем, проявить личностную заинтересованность в приобретении и расширении знаний и способов действий	<i>Писать</i> отдельно слова в предложении, оформлять предложения, записывать слова без пропуска, искажения и замены букв	Учитывать правила в планировании и контроле способа выполнения учебной задачи
Предложение (9 часов)						
12		Анализ ошибок, допущенных в контрольной работе. Однородные члены предложения (общее понятие)	Развивать познавательную и творческую активность; развивать речь; пополнять словарный запас учащихся, формировать коммуникативные способности и умения вести диалог; умения объективно оценивать	Распознавать предложения с однородными членами, находить их в тексте. Определять, каким членом предложения являются однородные члены. Распознавать однородные второстепенные члены, имеющие при себе пояснительные слова. Соблюдать интонацию перечисления в предложениях с однородными членами	<i>Находить</i> в предложении однородные члены предложения. <i>Писать</i> правильно слова: «комбайн», «комбайнёр»	Поиск и выделение необходимой информации. Анализ объектов с целью выделения признаков (существенных, несущественных)

			поведение.			
13		Связь однородных членов в предложении с помощью интонации перечисления	<i>Урок изучения нового материала</i>	Анализировать таблицу «Однородные члены предложения» и составлять по ней сообщение	<i>Находить</i> в предложении однородные члены предложения, которые связаны с помощью интонации перечисления	Осуществлять поиск необходимой информации для выполнения учебных заданий с использованием учебной литературы
14		Связь однородных членов в предложении с помощью союзов	<i>Урок формирования умений и навыков</i>	Составлять предложения с однородными членами без союзов и с союзами (и, а, но). Объяснять выбор нужного союза в предложении с однородными членами. Продолжать ряд однородных членов	<i>Находить</i> в предложении однородные члены предложения, которые связаны с помощью союзов. <i>Писать</i> правильно слово «багаж»	Планирование своих действий при постановке запятых в предложении с однородными членами
15		Знаки препинания в предложениях с однородными членами. <i>Словарный диктант №1</i>	<i>Урок развития умений и навыков</i>	Обосновывать постановку запятых в предложениях с однородными членами	<i>Объяснять</i> постановку запятой в предложениях с однородными членами. <i>Писать</i> правильно слово «календарь»	Планирование своих действий при постановке запятых в предложении с однородными членами
16		Обобщение	<i>Урок</i>	Оценивать текст с точки	<i>Объяснять</i>	Структурирование

		<p>знаний об однородных членах предложения.</p> <p><i>Развитие речи.</i></p> <p>Составление рассказа по репродукции картины И.И.Левитана «Золотая осень»</p>	<p><i>обобщения и систематизации знаний</i></p>	<p>зрения пунктуационной правильности.</p> <p>Составлять рассказ по репродукции картины И.И. Левитана «Золотая осень» и данному плану</p>	<p>постановку запятой в предложениях с однородными членами</p>	<p>знаний; рефлексия способов и условий действия, контроль и оценка процесса и результатов деятельности</p>
17		<p>Простые и сложные предложения</p>	<p><i>Урок формирования умений и навыков</i></p>	<p>Сравнивать простые и сложные предложения. Выделять в сложном предложении его основы</p>	<p><i>Различать</i> простое и сложное предложения</p>	<p>Поиск и выделение необходимой информации; анализ объектов с целью выделения признаков (существенных, несущественных)</p>
18		<p>Знаки препинания в сложном предложении</p>	<p><i>Урок формирования умений и навыков</i></p>	<p>Различать простое предложение с однородными членами и сложное предложение. Ставить запятые между простыми предложениями,</p>	<p><i>Различать</i> сложное предложение и простое предложение с однородными членами. <i>Ставить</i> запятые</p>	<p>Планирование своих действий при постановке знаков препинания в сложном предложении на</p>

				входящими в состав сложного	между простыми предложениями, входящими в состав сложного. <i>Писать</i> правильно слово «прекрасный»	основе заданного алгоритма
19		Знаки препинания в сложном предложении	<i>Урок формирования умений и навыков</i>	Наблюдать над союзами, соединяющими части сложного предложения. Ставить запятые между простыми предложениями, входящими в состав сложного. Составлять сложные предложения	<i>Ставить</i> запятые между простыми предложениями, входящими в состав сложного	Планирование своих действий при постановке знаков препинания в сложном предложении на основе заданного алгоритма
20		<i>Развитие речи.</i> Изложение повествовательного текста. <i>Проверочная работа №2</i> по теме «Предложения»	<i>Комбинированный урок</i>	Оценивать результаты выполненного задания «Проверь себя» по учебнику. Письменно передавать содержание повествовательного текста по самостоятельно составленному плану	<i>Ставить</i> запятые между простыми предложениями, входящими в состав сложного	Структурирование знаний; рефлексия способов и условий действия, контроль и оценка процесса и результатов деятельности
Слово в языке и речи (21 час)						

21		Лексическое значение слова	<p><i>Урок развития умений и навыков</i></p> <p>Коррекция фонетической стороны речи на основе выделения звуков в словах, развивать письменную речь учащихся, умение точно отвечать на вопросы.</p>	<p>Анализировать высказывания о русском языке. Выявлять слова, значение которых требует уточнения. Объяснять принцип построения толкового словаря. Определять (выписывать) значение слова, пользуясь толковым словарём (сначала с помощью учителя, затем самостоятельно). Составлять собственные толковые словарики, внося в них слова, значение которых ранее было неизвестно. Оценивать уместность использования слов в тексте, выбирать из ряда предложенных слова для успешного решения коммуникативной задачи</p>	<p><i>Определять</i> значение слова по тексту или уточнять с помощью толкового словаря. <i>Работать</i> с толковым словарём учебника, находить в нём нужную информацию о слове. <i>Писать</i> правильно слова: «библиотека», «библиотекарь»</p>	Структурирование знаний; рефлексия способов и условий действия, контроль и оценка процесса и результатов деятельности
22		Заемствованные слова. Устаревшие слова. Многозначные	<p><i>Урок развития умений и навыков</i></p> <p>Способствовать</p>	<p>Распознавать многозначные слова, слова в прямом и переносном значениях. Анализировать употребление в тексте слова в прямом и</p>	<p><i>Углублять</i> представления об однозначных и многозначных словах, о прямом и</p>	Поиск и выделение необходимой информации; анализ объектов с целью выделения

		е слова	развитию речи, мышления, наблюдательности, орфографической зоркости, речевого слуха учащихся, монологическую и диалогическую речь, обогащать лексический словарь.	переносном значении. Сравнивать прямое и переносное значения слов, подбирать предложения, в которых слово употребляется в прямом или переносном значении. Работать с таблицей слов, пришедших к нам из других языков. Работать с лингвистическими словарями учебника, находить в них нужную информацию о слове	переносном значениях слов. <i>Писать</i> правильно слово «шофёр»	признаков (существенных, несущественных)
23		Синонимы. Антонимы. Омонимы	<i>Урок развития умений и навыков</i>	Работать с лингвистическими словарями учебника (толковым, синонимов, антонимов, омонимов), находить в них нужную информацию о слове. Подбирать к слову синонимы, антонимы. Контролировать уместность использования слов в предложениях, находить случаи неудачного выбора слова, корректировать	<i>Распознавать</i> синонимы, антонимы, омонимы. <i>Писать</i> правильно слово «ещё»	Поиск и выделение необходимой информации; анализ объектов с целью выделения признаков (существенных, несущественных). Структурирование знаний; рефлексия способов и условий действия, контроль и оценка процесса и

				<p>обнаруженные ошибки, подбирая наиболее точный синоним.</p> <p>Оценивать уместность использования слов в тексте, выбирать из ряда предложенных слова для успешного решения коммуникативной задачи</p>		результатов деятельности
24		<p>Фразеологизмы.</p> <p><i>Развитие речи.</i></p> <p>Составление текста по рисунку и фразеологизму</p>	<p><i>Урок развития умений и навыков</i></p>	<p>Работать со страничкой для любознательных: знакомство с этимологией слов, одной из частей которых является часть <i>библио</i>.</p> <p>Работать со словарём фразеологизмов учебника, находить в нём нужную информацию о слове.</p> <p>Наблюдать над изобразительно-выразительными средствами языка (словами, употреблёнными в переносном значении, значениями фразеологизмов), составлять текст по рисунку и фразеологизму</p>	<p><i>Распознавать</i> фразеологизмы, устаревшие слова</p>	<p>Рефлексия способов и условий действия, контроль и оценка процесса и результатов деятельности.</p>

25		Части речи	<i>Комбинированный урок</i>	<p>Различать изученные части речи. Классифицировать слова по частям речи на основе изученных признаков. Анализировать изученные грамматические признаки частей речи и соотносить их с той частью речи, которой они присущи. Анализировать таблицы «Самостоятельные части речи», «Грамматические признаки частей речи» и составлять по ним сообщения. Подбирать примеры изученных частей речи</p>	<p><i>Называть</i> изученные части речи, делить части речи на самостоятельные и служебные. <i>Писать</i> правильно слово «двенадцать»</p>	<p>Поиск и выделение необходимой информации; анализ объектов с целью выделения признаков (существенных, несущественных)</p>
26		Части речи	<i>Урок развития умений и навыков</i>	<p>Различать изученные части речи. Анализировать изученные грамматические признаки частей речи и соотносить их с той частью речи, которой они присущи</p>	<p><i>Находить</i> изученные части речи в тексте. <i>Объяснять</i>, по каким признакам определяют части речи</p>	<p>Анализ объектов с целью выделения признаков (существенных, несущественных)</p>
27		Части речи	<i>Урок развития умений и навыков</i>	<p>Различать изученные части речи. Анализировать изученные грамматические признаки</p>	<p><i>Писать</i> правильно слова: «одинадцать», «шестнадцать»,</p>	<p>Анализ объектов с целью выделения признаков (существенных,</p>

				частей речи и соотносить их с той частью речи, которой они присущи	«двадцать». <i>Различать</i> части речи по грамматическим признакам	несущественных)
28		Контрольное списывание №1	<i>Контроль знаний, умений и навыков</i>	Списать текст с расстановкой знаков препинания в конце предложения. Вставить пропущенные буквы. Озаглавить текст	<i>Писать</i> правильно слова на изученные орфограммы; определять границы предложений	Осуществлять итоговый и пошаговый контроль по результату
29		Наречие	<i>Урок изучения нового материала</i>	Находить наречия среди данных слов в тексте. Анализировать грамматические признаки наречия. Определять роль наречий в предложении и тексте	<i>Находить</i> в тексте наречия. <i>Писать</i> правильно слова: «вперед», «медленно»	Поиск и выделение необходимой информации; анализ объектов с целью выделения признаков (существенных, несущественных)
30		Наречие	<i>Урок развития умений и навыков</i>	Классифицировать наречия по значению и вопросам. Образовывать наречия от имён прилагательных	<i>Находить</i> в тексте наречия. <i>Образовывать</i> наречия от прилагательных. <i>Писать</i> правильно слова: «вчера», «теперь», «медленно»	Структурирование знаний; рефлексия способов и условий действия, контроль и оценка процесса и результатов деятельности
31		Наречие. Проверочная	<i>Комбинированный урок</i>	Оценивать результаты выполненного задания «Проверь себя» по учебнику	<i>Находить</i> в тексте наречия по значению и по вопросу.	Анализ объектов с целью выделения признаков

		<i>работа №3 по теме «Части речи»</i>			<i>Различать</i> в тексте изученные части речи	(существенных, несущественных). Оценка — выделение и осознание обучающимся того, что уже усвоено и что ещё нужно усвоить, осознание качества и уровня усвоения; оценка результатов работы
32		Значимые части слова. Однокоренные слова. Корень слова	<i>Урок развития умений и навыков</i>	Различать однокоренные слова и формы одного и того же слова, синонимы и однокоренные слова, однокоренные слова и слова с омонимичными корнями	<i>Называть</i> значимые части слова. <i>Находить</i> в словах корень. <i>Писать</i> правильно слово «корабль»	Анализ объектов с целью выделения признаков (существенных, несущественных)
33		Состав слова. Суффиксы и приставки	<i>Урок развития умений и навыков</i>	Контролировать правильность объединения слов в группу: обнаруживать лишнее слово в ряду предложенных. Объяснять значение слова, роль и значение суффиксов и приставок	<i>Образовывать</i> однокоренные слова с помощью суффиксов и приставок. <i>Писать</i> правильно слово «костюм»	Самостоятельное создание способов решения проблем поискового характера
34		Разбор слова по составу	<i>Урок развития умений и</i>	Работать с памяткой «Разбор слова по составу». Анализировать заданную	<i>Объяснять</i> алгоритм разбора слова по составу, использовать	Структурирование знаний; рефлексия способов и условий

			<i>навыков</i>	схему слова и подбирать слова заданного состава. Анализировать текст с целью нахождения в нём однокоренных слов, слов с определёнными суффиксами и приставками. Моделировать слова	его при разборе слова по составу	действия, контроль и оценка процесса и результатов деятельности
35		Правописание гласных и согласных в корнях слов	<i>Урок развития умений и навыков</i>	Устанавливать наличие в словах изученных орфограмм, обосновывать их написание. Устанавливать зависимость способа проверки от места орфограммы в слове. Использовать алгоритм применения орфографического правила при обосновании написания слова. Анализировать разные способы проверки орфограмм. Группировать слова по месту орфограммы и по типу орфограммы	<i>Находить</i> в словах изученные орфограммы и выполнять проверку. <i>Писать</i> правильно слово «железо»	Поиск и выделение необходимой информации; анализ объектов с целью выделения признаков (существенных, несущественных)
36		Правописание гласных и согласных в корнях слов	<i>Урок развития умений и навыков</i>	Работать с памяткой «Звуко-буквенный разбор слова». Проводить звуковой и звуко-буквенный разбор слов	<i>Выполнять</i> звуко-буквенный анализ слова. <i>Писать</i> правильно	Осуществлять поиск необходимой информации для выполнения

					слова: «вокзал», «пассажир», «пассажирский»	учебных заданий с использованием учебной литературы
37		Упражнение в написании приставок и суффиксов	<i>Урок развития умений и навыков</i>	Группировать слова по месту орфограммы и по типу орфограммы	<i>Объяснять</i> написание приставок и суффиксов	Поиск и выделение необходимой информации; анализ объектов с целью выделения признаков (существенных, несущественных)
38		Упражнение в написании гласных и согласных в корне, приставке и суффиксе. <i>Словарный диктант №2</i>	<i>Урок-игра</i>	Группировать слова по месту орфограммы и по типу орфограммы. Проводить звуковой и звуко-буквенный разбор слов	<i>Объяснять</i> написание гласных и согласных букв в значимых частях слова. <i>Писать</i> правильно слово «билет»	Структурирование знаний; рефлексия способов и условий действия, контроль и оценка процесса и результатов деятельности
39		Правописание Ъ и Ь разделительных знаков. <i>Развитие</i>	<i>Урок формирования умений и навыков</i>	Работать с орфографическим словарём. Контролировать правильность записи текста, находить неправильно записанные слова и исправлять ошибки.	<i>Объяснять</i> , когда в словах пишется мягкий знак, а когда твёрдый разделительный знак	Постановка и формулирование проблемы, самостоятельное создание алгоритмов

		<i>речи.</i> Составление объявления		Оценивать результат выполнения орфографической задачи. Сочинять объявление		деятельности при решении проблем поискового характера. Поиск и выделение необходимой информации
40		<i>Развитие речи.</i> Сочинение-отзыв по репродукции картины В.М.Васнецова «Иван-царевич на Сером волке»	<i>Урок формирования умений и навыков</i>	Обсуждать представленный отзыв С.И.Мамонтова о картине В.М.Васнецова «Иван-царевич на Сером волке», высказывать своё суждение и сочинять собственный текст-отзыв о картине художника	<i>Составлять</i> предложения и текст по репродукции картины	Осознанное и произвольное построение речевого высказывания. Осознанное и произвольное построение речевого высказывания в устной и письменной форме
				2 четверть (40 часов)		
41		<i>Контрольный диктант №2</i>	<i>Контроль знаний, умений и навыков</i>	Письмо под диктовку в соответствии с изученными правилами орфографии и пунктуации	<i>Находить</i> и отмечать в словах орфограммы. Объяснять, доказывать правильность написания слова с изученными орфограммами	Оценка — выделение и осознание обучающимся того, что уже усвоено и что ещё нужно усвоить, осознание качества и уровня

						усвоения; оценка результатов работы
Имя существительное (43 часа)						
42		Анализ ошибок, допущенных в контрольной работе. Изменение по падежам	Развивать речь, орфографическую зоркость, наблюдательность, устойчивое внимание, связную речь, фонетико-фонематический слух, творческое воображение, коммуникативные навыки <i>Урок формирования умений и навыков</i>	Различать имена существительные, определять признаки, присущие имени существительному. Изменять имена существительные по падежам	<i>Изменять</i> имена существительные по падежам	Постановка и формулирование проблемы, самостоятельное создание алгоритмов деятельности при решении проблем поискового характера
43		Признаки падежных форм имён существительных		Работать с таблицей «Признаки падежных форм имён существительных». Различать падежные и смысловые (синтаксические) вопросы. Различать имена существительные в начальной и косвенной формах	<i>Определять</i> падеж, в котором употреблено имя существительное	Осуществлять поиск необходимой информации для выполнения учебных заданий с использованием учебной литературы
44		Упражнение в склонении имён существительных и в распознавании	<i>Урок формирования умений и навыков</i>	Определять падеж имени существительного, пользуясь памяткой. Выделять особенности именительного падежа имени существительного: в	<i>Определять</i> падеж, в котором употреблено имя существительное	Осуществлять поиск необходимой информации для выполнения учебных заданий с использованием

		и падежей		предложении является подлежащим. Различать именительный и винительный падежи		учебной литературы
45		Упражнение в склонении имён существительных и в распознавании падежей	<i>Урок-практика</i>	Определять падеж имени существительного, пользуясь памяткой	<i>Определять</i> падеж, в котором употреблено имя существительное. <i>Писать</i> правильно слова: «телепередача», «телефон»	Рефлексия способов и условий действия, контроль и оценка процесса и результатов деятельности
46		Несклоняемые имена существительные	<i>Урок формирования умений и навыков</i>	Соблюдать нормы употребления в речи неизменяемых имён существительных	<i>Называть</i> имена существительные, которые употребляются в одной форме. <i>Писать</i> правильно слово «аллея»	Поиск и выделение необходимой информации; анализ объектов с целью выделения признаков (существенных, несущественных)
47		Три склонения имён существительных. 1-е склонение имён существительных	<i>Урок изучения нового материала</i> Развивать речь, орфографическую зоркость, наблюдательность, устойчивое	Определять принадлежность имён существительных к 1-му склонению и обосновывать правильность определения. Подбирать примеры существительных 1-го склонения	<i>Определять</i> , относится ли имя существительное к 1-му склонению. <i>Писать</i> правильно слова: «беседа», «беседовать»	Использование критериев для обоснования своего суждения. Делать выводы на основе анализа предъявленного банка данных

48	Падежные окончания имён существительных 1-го склонения	внимание, связную речь, фонетико - фонематический слух, творческое воображение, коммуникативные навыки <i>Урок формирования</i>	Анализировать таблицу «Падежные окончания имён существительных 1-го склонения», сопоставлять ударные и безударные падежные окончания существительных 1-го склонения	<i>Определять</i> , относится ли имя существительное к 1-му склонению. <i>Называть</i> падежные окончания имён существительных 1-го склонения	Постановка и формулирование проблемы, самостоятельное создание алгоритмов деятельности при решении проблем поискового характера
49	<i>Развитие речи.</i> Сочинение по репродукции картины художника А.А. Пластова «Первый снег»	<i>Урок развития умений и навыков</i>	Составлять описательный текст по репродукции картины художника А.А. Пластова «Первый снег» (под руководством учителя)	<i>Составлять</i> текст-описание. <i>Находить</i> нужную орфограмму на допущенную ошибку при письме	Осознанное и произвольное построение речевого высказывания
50	2-е склонение имён существительных	<i>Урок изучения нового материала</i>	Определять принадлежность имён существительных ко 2-му склонению и обосновывать правильность определения, подбирать примеры существительных 2-го склонения. Классифицировать имена	<i>Сравнивать</i> имена существительные 1-го и 2-го склонения: находить сходство и различие	Использование критериев для обоснования своего суждения. Делать выводы на основе анализа предъявленного банка данных

				существительные по склонениям		
51		Падежные окончания имён существительных 2-го склонения	<i>Урок развития умений и навыков</i>	Анализировать таблицу «Падежные окончания имён существительных 2-го склонения», сопоставлять ударные и безударные падежные окончания существительных 2-го склонения	<i>Определять,</i> относится ли имя существительное к 2-му склонению. <i>Называть</i> падежные окончания имён существительных 2-го склонения. <i>Писать</i> правильно слово «агроном»	Постановка и формулирование проблемы, самостоятельное создание алгоритмов деятельности при решении проблем поискового характера
52		3-е склонение имён существительных	<i>Урок изучения нового материала</i>	Определять принадлежность имён существительных к 3-му склонению и обосновывать правильность определения, подбирать примеры существительных 3-го склонения. Классифицировать имена существительные разных склонений: находить их сходство и различие. Классифицировать имена существительные по склонениям	<i>Сравнивать</i> имена существительные разных склонений: находить их сходство и различие	Использование критериев для обоснования своего суждения. Делать выводы на основе анализа предъявленного банка данных
53		Падежные окончания	<i>Урок развития</i>	Анализировать таблицу «Падежные окончания имён	<i>Определять,</i> относится ли имя	Постановка и формулирование

		имён существительных 3-го склонения	<i>умений и навыков</i>	существительных 3-го склонения», сопоставлять ударные и безударные падежные окончания существительных 3-го склонения	существительное к 3-му склонению. <i>Называть</i> падежные окончания имён существительных 3-го склонения. <i>Писать</i> правильно слово «пейзаж»	проблемы, самостоятельное создание алгоритмов деятельности при решении проблем поискового характера
54		<i>Развитие речи.</i> Сочинение отзыв по репродукции картины художника В.А. Тропинина «Кружевница»	<i>Урок развития умений и навыков</i>	Составлять текст-отзыв по репродукции картины художника В.А. Тропинина «Кружевница»	<i>Составлять</i> текст-отзыв. <i>Находить</i> нужную орфограмму на допущенную ошибку при письме	Осознанное и произвольное построение речевого высказывания
55		Падежные окончания имен существительных единственного числа 1, 2, 3 – го склонения.	<i>Урок формирования умений и навыков</i>	Устанавливать наличие в именах существительных безударного падежного окончания и определять способ его проверки. Анализировать разные способы проверки безударного падежного окончания и выбирать	<i>Сравнивать</i> падежные окончания имён существительных трёх склонений. <i>Называть</i> способы проверки безударных падежных окончаний имён существительных.	Постановка и формулирование проблемы, самостоятельное создание алгоритмов деятельности при решении проблем поискового

		Способы проверки безударных падежных окончаний имён существительных		нужный способ проверки при написании слова	<i>Писать</i> правильно слово «портрет»	характера
56		Именительный и винительный падежи	<i>Урок формирования умений и навыков</i>	Называть признаки, по которым можно определить именительный и винительный падежи имени существительного. Распознавать винительный падеж, в котором употреблено имя существительное, по падежному вопросу и предлогу. Устанавливать, какими членами предложения являются имена существительные в именительном и винительном падежах	<i>Определять</i> именительный и винительный падежи имени существительного. <i>Различать</i> внешне сходные падежные формы (именительный и винительный падежи имён существительных единственного числа)	Постановка и формулирование проблемы, самостоятельное создание алгоритмов деятельности при решении проблем поискового характера
57		Родительный падеж	<i>Урок формирования умений и навыков</i>	Называть признаки, по которым можно определить родительный падеж имени существительного. Анализировать разные	<i>Определять</i> родительный падеж имени существительного. <i>Писать</i> правильно	Постановка и формулирование проблемы, самостоятельное создание

				способы проверки безударного падежного окончания и выбирать нужный способ проверки при написании слова. Проверять написание безударного окончания имени существительного в родительном падеже.	слово «инженер»	алгоритмов деятельности при решении проблем поискового характера
58		Упражнение в правописании и окончаний имен существительных в родительном падеже	<i>Урок развития умений и навыков</i>	Проверять написание безударного окончания имени существительного в родительном падеже	<i>Определять</i> родительный падеж имени существительного	Структурирование знаний; самостоятельное создание алгоритмов деятельности при решении проблем поискового характера
59		Именительный, родительный и винительный падежи одушевлённых имён существительных	<i>Урок формирования умений и навыков</i>	Распознавать родительный и винительный падежи одушевлённых имён существительных 2-го склонения	<i>Находить</i> в предложении одушевлённые имена существительные в родительном и винительном падежах. <i>Писать</i> правильно слово «хлебороб»	Постановка и формулирование проблемы, самостоятельное создание алгоритмов деятельности при решении проблем поискового характера

60	Именительный, родительный и винительный падежи одушевлённых имён существительных	<i>Урок развития умений и навыков</i>	Определять падеж имени существительного. Контролировать правильность записи в тексте имён существительных с безударными окончаниями	<i>Находить</i> в предложении одушевлённые имена существительные в родительном и винительном падежах. <i>Писать</i> правильно слово «овца»	Использование критериев для обоснования своего суждения. Делать выводы на основе анализа предъявленного банка данных
61	Дательный падеж	<i>Урок формирования умений и навыков</i>	Сопоставлять формы имён существительных, имеющих окончания е и и . Обосновывать написание безударного падежного окончания. Контролировать правильность записи в тексте имён существительных с безударными окончаниями, находить и исправлять ошибки	<i>Определять</i> дательный падеж имени существительного. Составлять словосочетания, состоящие из глагола и имени существительного с предлогом или без предлога в форме дательного падежа	Постановка и формулирование проблемы, самостоятельное создание алгоритмов деятельности при решении проблем поискового характера
62	Упражнение в правописании и окончаниях имен	<i>Урок развития умений и навыков</i>	Называть признаки, по которым можно определить дательный падеж имени существительного. Ставить имена	<i>Доказывать</i> правильность написания падежного окончания. <i>Писать</i> правильно	Структурирование знаний; самостоятельное создание алгоритмов

		существительных в дательном падеже		существительные в форму дательного падежа. Доказывать, что окончание написано правильно	слово «адрес»	деятельности при решении проблем поискового характера
63		Упражнение в правописании и окончаний имен существительных в дательном падеже	<i>Урок формирования умений и навыков</i>	Контролировать правильность записи в тексте имён существительных с безударными окончаниями	<i>Доказывать</i> правильность написания падежного окончания	Использование критериев для обоснования своего суждения. Делать выводы на основе анализа предъявленного банка данных
64		Творительный падеж	<i>Урок формирования умений и навыков</i>	Называть признаки, по которым можно определить творительный падеж имени существительного. Использовать правило при написании имён существительных в творительном падеже, оканчивающихся на шипящий и ц	<i>Определять</i> творительный падеж имени существительного. <i>Писать</i> правильно слова: «вчера», «сегодня»	Постановка и формулирование проблемы, самостоятельное создание алгоритмов деятельности при решении проблем поискового характера
65		Упражнение в правописании	<i>Урок развития умений и</i>	Контролировать правильность записи в тексте имён существительных с	<i>Доказывать</i> правильность написания падежного	Структурирование знаний; самостоятельное

		и окончаний имен существительных в творительном падеже	<i>навыков</i>	безударными окончаниями	окончания	создание алгоритмов деятельности при решении проблем поискового характера
66		Предложный падеж	<i>Урок формирования умений и навыков</i>	Называть признаки, по которым можно определить предложный падеж имени существительного. Сопоставлять формы имён существительных, имеющих окончания е и и	<i>Определять</i> предложный падеж имени существительного	Постановка и формулирование проблемы, самостоятельное создание алгоритмов деятельности при решении проблем поискового характера
67		Упражнение в правописании и окончаний имен существительных в предложном падеже	<i>Урок развития умений и навыков</i>	Контролировать правильность записи в тексте имён существительных с безударными окончаниями	<i>Доказывать</i> , что имена существительные стоят в творительном падеже	Структурирование знаний; самостоятельное создание алгоритмов деятельности при решении проблем поискового характера

68	Правописани е безударных окончаний имен существитель ных во всех падежах	<i>Урок развития умений и навыков</i>	Писать правильно буквы е и и в окончаниях имён существительных единственного числа	<i>Определять</i> падеж имён существительных в единственном числе	Строить рассуждения в форме связи простых суждений об объекте, его строении, свойствах и связях
69	Упражнение в правописани и безударных падежных окончаний имён существитель ных	<i>Урок развития умений и навыков</i>	Указывать падеж и склонение имён существительных	<i>Определять</i> падеж имён существительных в единственном числе	Планировать свои действия в соответствии с поставленной задачей и условиями ее реализации, в том числе во внутреннем плане
70	Упражнение в правописани и безударных окончаний имён существитель ных в родительном, дательном и предложном падежах	<i>Комбинирова нный урок</i>	Составлять из пары слов словосочетания, употребив имена существительные в родительном, дательном или предложном падежах с предлогом	Составлять предложение (словосочетание), употребляя имя существительное в заданной падежной форме	Постановка и формулирование проблемы, самостоятельное создание алгоритмов деятельности при решении проблем поискового характера

71	Упражнение в правописани и безударных падежных окончаний имён существительных	<i>Урок развития умений и навыков</i>	Составлять и записывать словосочетания, употребляя имена существительные с предлогом	<i>Объяснять</i> написание слов с пропущенными буквами в окончании. <i>Писать</i> правильно слово «костёр»	Планировать свои действия в соответствии с поставленной задачей и условиями ее реализации, в том числе во внутреннем плане
72	Упражнение в правописани и безударных падежных окончаний имён существительных. Словарный диктант №3	<i>Урок-игра</i>	Объяснять написание пропущенных падежных окончаний имён существительных	<i>Определять</i> падеж имени существительного в единственном числе	Строить сообщения в устной и письменной форме. Формулировать собственное мнение и позицию. Контроль и оценка процесса и результатов деятельности
73	<i>Развитие речи.</i> Изложение повествовательного текста по самостоятель	<i>Комбинированный урок</i>	Работать с текстом: осмысленно читать, отвечать на вопросы к тексту, определять тип текста, тему и главную мысль, подбирать заголовок, самостоятельно составлять план, подробно	Подробно излагать содержание повествовательного текста по самостоятельно составленному плану. <i>Находить</i> нужную	Выражение своих мыслей с достаточной полнотой и точностью

		но составленном у плану		излагать содержание по самостоятельно составленному плану. Проверять письменную работу (изложение)	орфограмму на допущенную ошибку при письме. Оценивать результаты выполненного задания	
74		Контрольный диктант №3	<i>Контроль знаний, умений и навыков</i>	Писать под диктовку в соответствии с изученными правилами орфографии и пунктуации. Контролировать правильность записи текста, находить неправильно написанные слова и исправлять ошибки	<i>Находить</i> и отмечать в словах орфограммы. Объяснять, доказывать правильность написания слова с изученными орфограммами	Оценка — выделение и осознание обучающимся того, что уже усвоено и что ещё нужно усвоить, осознание качества и уровня усвоения; оценка результатов работы
75		Анализ ошибок, допущенных в контрольной работе. Общее представление о склонении имён существитель	<i>Урок изучения нового материала</i>	Доказывать, что имена существительные употреблены во множественном числе. Определять склонение имён существительных	<i>Находить</i> в тексте имена существительные во множественном числе. <i>Ставить</i> имя существительное во множественном числе в начальную форму с целью определения начальной формы. <i>Писать</i> правильно слова: «путешествие»,	Планировать свои действия в соответствии с поставленной задачей и условиями ее реализации, в том числе во внутреннем плане

		НЫХ ВО множественн ом числе			«путешественник»	
76		<i>Промежуто чная диагностиче ская работа</i>	<i>Контроль знаний, умений и навыков</i>	Продемонстрировать и оценить свои знания	<i>Писать</i> правильно слова на изученные орфограммы. Анализировать ошибки, подбирать проверочные слова	Адекватное понимание причин успеха/неуспеха в учебной деятельности. Оценка – выделение и осознание обучающимся того, что уже усвоено и что ещё нужно усвоить, осознание качества и уровня усвоения
77		Именительны й падеж множественн ого числа	<i>Урок изучения нового материала</i>	Обосновывать написание безударного падежного окончания имён существительных во множественном числе. Контролировать правильность записи в тексте имён существительных с безударными окончаниями, находить и исправлять	<i>Писать</i> правильно слово «директор». <i>Употреблять</i> правильно в устной и письменной речи имена существительные во множественном числе (директора, шофёры и др.) в именительном	Постановка и формулирование проблемы, самостоятельное создание алгоритмов деятельности при решении проблем поискового характера

				ошибки. Определять границы предложений	падеже	
78		Родительный падеж множественного числа	<i>Урок изучения нового материала</i>	Обосновывать написание безударного падежного окончания имён существительных во множественном числе. Контролировать правильность записи в тексте имён существительных с безударными окончаниями, находить и исправлять ошибки	<i>Употреблять</i> правильно в устной и письменной речи имена существительные во множественном числе (нет яблок, но апельсинов и др.) в родительном падеже. <i>Писать</i> правильно слова: «килограмм», «грамм», «газета»	Использование критериев для обоснования своего суждения. Делать выводы на основе анализа предъявленного банка данных
79		Винительный падеж множественного числа одушевлённых имён существительных	<i>Урок изучения нового материала</i>	Обосновывать написание безударного падежного окончания имён существительных во множественном числе. Контролировать правильность записи в тексте имён существительных с безударными окончаниями, находить и исправлять ошибки	<i>Определять</i> падеж имён существительных во множественном числе с одинаковыми окончаниями	Постановка и формулирование проблемы, самостоятельное создание алгоритмов деятельности при решении проблем поискового характера. Поиск и выделение необходимой

						информации
80		<i>Развитие речи.</i> Изложение повествовательного текста по самостоятельно составленному плану	<i>Комбинированный урок</i>	Работать с текстом: осмысленно читать, отвечать на вопросы к тексту, определять тип текста, тему и главную мысль, подбирать заголовок, самостоятельно составлять план, подробно излагать содержание по самостоятельно составленному плану. Проверять письменную работу (изложение)	<i>Излагать</i> содержание повествовательного текста по самостоятельно составленному плану. <i>Находить</i> нужную орфограмму на допущенную ошибку при письме. Оценивать результаты выполненного задания	Выражение своих мыслей с достаточной полнотой и точностью
3 четверть (50 часов)						
81		Дательный, творительный, предложный падежи множественного числа	<i>Урок изучения нового материала</i> Развивать орфографическую зоркость, внимание, мышление, обогащать лексический словарь, память, зрительное и зрительно-пространственное	Обосновывать написание безударного падежного окончания имён существительных во множественном числе. Контролировать правильность записи в тексте имён существительных с безударными окончаниями, находить и исправлять ошибки	<i>Определять</i> падеж имени существительного во множественном числе	Использование критериев для обоснования своего суждения. Делать выводы на основе анализа предъявленного банка данных
82		Проверочная работа №4	зрительно-пространственное	Работать с памяткой «Разбор имени существительного как	<i>Выполнять</i> морфологический	Структурирование знаний; рефлексия

		<p><i>по теме «Имя существительное».</i></p> <p><i>Развитие речи.</i></p> <p>Сочинение сказки на основе творческого воображения по данному началу</p>	<p>восприятие.</p> <p><i>Комбинированный урок</i></p>	<p>части речи».</p> <p>Определять последовательность действий при разборе имени существительного как части речи по заданному алгоритму, обосновывать правильность выделения изученных признаков имени существительного.</p> <p>Оценивать результаты выполненного задания «Проверь себя» по учебнику.</p> <p>Сочинять текст-сказку на основе творческого воображения по данному началу</p>	<p>разбор имени существительного.</p> <p>Формирование мотивации к проведению исследовательской работы</p>	<p>способов и условий действия, контроль и оценка процесса и результатов деятельности</p>
83		<p>Проект «Говорите правильно!»</p>	<p><i>Урок-проект</i></p>	<p>Исследовать речь взрослых (сверстников) относительно употребления некоторых форм имён существительных множественного числа в родительном падеже</p>	<p><i>Проводить</i> исследование, делать выводы, представлять работу</p>	<p>Поиск и выделение необходимой информации. Контроль и оценка процесса и результатов деятельности</p>
84		<p>Контрольный диктант №4</p>	<p><i>Контроль знаний, умений и навыков</i></p>	<p>Письмо под диктовку в соответствии с изученными правилами орфографии и пунктуации</p>	<p><i>Находить</i> и отмечать в словах орфограммы. <i>Объяснять, доказывать</i></p>	<p>Оценка — выделение и осознание обучающимся того,</p>

					правильность написания слова с изученными орфограммами	что уже усвоено и что ещё нужно усвоить, осознание качества и уровня усвоения; оценка результатов работы
Имя прилагательное (30 часов)						
85		Анализ ошибок, допущенных в контрольной работе. Значение и употребление в речи. Словообразование имён прилагательных	Развивать орфографическую зоркость, обогащать лексический словарь, память, зрительное и зрительно-пространственное восприятие.	Находить имена прилагательные среди других слов и в тексте. Подбирать к данному имени существительному максимальное количество имён прилагательных. Образовывать имена прилагательные при помощи суффиксов	<i>Образовывать</i> от имён существительных и от имён прилагательных однокоренные имена прилагательные при помощи суффиксов. <i>Писать</i> правильно слово «автомобиль»	Постановка и формулирование проблемы, самостоятельное создание алгоритмов деятельности при решении проблем поискового характера. Поиск и выделение необходимой информации
86		Род и число имён прилагательных		Определять род и число имён прилагательных. Изменять имена прилагательные по числам, по родам (в единственном числе). Согласовывать форму имени	<i>Изменять</i> имена прилагательные по числам, по родам (в единственном числе). <i>Писать</i> правильно слова: «семена», «электростанция»,	Структурирование знаний; рефлексия способов и условий действия, контроль и оценка процесса и результатов деятельности

				прилагательного с формой имени существительного при составлении словосочетаний «имя существительное + имя прилагательное»	«электровоз», «электричество», «электрический»	
87		Род и число имён прилагательных. <i>Развитие речи.</i> Сочинение описание по личным наблюдениям на тему «Моя любимая игрушка»	Текст. Предложение. Словосочетание (15 ч.)	Различать начальную форму имени прилагательного. Согласовывать форму имени прилагательного с формой имени существительного при составлении словосочетаний «имя существительное + имя прилагательное». Работать с памяткой «Как подготовиться к составлению описательного текста». Сочинять текст о любимой игрушке	<i>Определять</i> тему и главную мысль текста. <i>Составлять</i> рассказ по заданной теме. <i>Писать</i> правильно слово «сейчас»	Осознанное и произвольное построение речевого высказывания
88		Проект «Имена прилагательные в «Сказке о рыбаке и рыбке» А.С.Пушкина»	Развивать орфографическую зоркость, зрительное и зрительно-пространственное восприятие; зрительно-	Находить в сказке имена прилагательные и определять их роль	<i>Проводить</i> лексический анализ слов – имён прилагательных	Поиск и выделение необходимой информации. Контроль и оценка процесса и результатов деятельности

			моторные координации;			
89		Изменение по падежам имён прилагательных в единственном числе		Работать с таблицей в учебнике «Изменение по падежам имён прилагательных в единственном числе». Изменять имена прилагательные по падежам (кроме прилагательных на – ий, -ья, -ов, -ин). Работать с памяткой «Как определять падеж имён прилагательных». Определять падеж имён прилагательных и обосновывать правильность его определения	<i>Изменять</i> по падежам имена прилагательные в единственном числе. <i>Понимать</i> зависимость формы имени прилагательного от формы имени существительного	Постановка и формулирование проблемы, самостоятельное создание алгоритмов деятельности при решении проблем поискового характера. Поиск и выделение необходимой информации
90		Склонение имён прилагательных. <i>Развитие речи.</i> Составление текста-рассуждения	<i>Урок развития умений и навыков</i>	Работать с памяткой «Как подготовиться к составлению текста-рассуждения». Составлять текст-рассуждение о своём впечатлении от картины	<i>Понимать</i> зависимость формы имени прилагательного от формы имени существительного	Рефлексия способов и условий действия, контроль и оценка процесса и результатов деятельности. Осознанное и произвольное построение речевого

		по репродукции картины В.Серова «Мика Морозов»				высказывания
91		Склонение имён прилагательных мужского и среднего рода в единственном числе	<i>Урок изучения нового материала</i>	Сравнивать падежные окончания имён прилагательных мужского и среднего рода по таблице	<i>Писать</i> безударное падежное окончание имени прилагательного путём подбора имени прилагательного с ударным окончанием или по окончанию вопроса в том же падеже	Самостоятельное выделение и формулирование познавательной цели. Умение с достаточной полнотой и точностью выражать свои мысли в соответствии с задачами и условиями коммуникации
92		Склонение имён прилагательных мужского и среднего рода в единственном числе	<i>Урок развития умений и навыков</i>	Работать с памяткой «Как правильно написать безударное падежное окончание имени прилагательного в единственном числе». Определять способ проверки и написания безударного	<i>Писать</i> безударное падежное окончание имени прилагательного путём подбора имени прилагательного с ударным окончанием или по окончанию	Постановка и формулирование проблемы, самостоятельное создание алгоритмов деятельности при решении проблем

				падежного окончания имени прилагательного. Анализировать разные способы проверки безударного падежного окончания имени прилагательного и выбирать наиболее рациональный способ проверки для имени прилагательного	вопроса в том же падеже	поискового характера
93		Именительный падеж имён прилагательных мужского и среднего рода	<i>Урок формирования умений и навыков</i>	Определять и обосновывать написание безударного падежного окончания имён прилагательных мужского и среднего рода в именительном падеже, проверять правильность написанного	<i>Называть</i> падежные окончания имён прилагательных мужского и среднего рода в именительном падеже. <i>Писать</i> правильно слово «правительство»	Поиск и выделение необходимой информации. Контроль и оценка процесса и результатов деятельности
94		Родительный падеж имён прилагательных мужского и среднего рода.	<i>Урок формирования умений и навыков</i>	Определять и обосновывать написание безударного падежного окончания имён прилагательных мужского и среднего рода в родительном падеже, проверять правильность написанного	<i>Называть</i> падежные окончания имён прилагательных мужского и среднего рода в родительном падеже. <i>Писать</i> правильно слово «аппетит»	Поиск и выделение необходимой информации. Контроль и оценка процесса и результатов деятельности
95		Дательный	<i>Урок</i>	Определять и обосновывать	<i>Называть</i> падежные	Поиск и выделение

		падеж имён прилагательных мужского и среднего рода	<i>формировани я умений и навыков</i>	написание безударного падежного окончания имён прилагательных мужского и среднего рода в дательном падеже, проверять правильность написанного	окончания имён прилагательных мужского и среднего рода в дательном падеже	необходимой информации. Контроль и оценка процесса и результатов деятельности
96		Именительный, винительный, родительный падежи имён прилагательных мужского и среднего рода	<i>Урок формировани я умений и навыков</i>	Определять и обосновывать написание безударного падежного окончания имён прилагательных мужского и среднего рода в именительном, винительном, родительном падежах, проверять правильность написанного	<i>Называть</i> падеж имён прилагательных, выделять окончания имён прилагательных	Поиск и выделение необходимой информации. Контроль и оценка процесса и результатов деятельности
97		Именительный, винительный, родительный падежи имён прилагательных мужского и среднего рода	<i>Комбинированный урок</i>	Определять и обосновывать написание безударного падежного окончания имён прилагательных мужского и среднего рода в именительном, винительном, родительном падежах, проверять правильность написанного	<i>Называть</i> падежные окончания имён прилагательных мужского и среднего рода в именительном, винительном, родительном падежах. <i>Писать</i> правильно слова: «космос», «космический», «километр»	Самостоятельное создание алгоритмов деятельности, выполнение действий по алгоритму
98		Творительный	<i>Урок</i>	Определять и обосновывать	<i>Называть</i> падежные	Поиск и выделение

		й и предложный падежи имён прилагательных мужского и среднего рода	<i>формировани я умений и навыков</i>	написание безударного падежного окончания имён прилагательных мужского и среднего рода в творительном и предложном падежах, проверять правильность написанного	окончания имён прилагательных мужского и среднего рода в творительном и предложном падежах	необходимой информации. Контроль и оценка процесса и результатов деятельности
		Правописание падежных окончаний имён прилагательных мужского и среднего рода	<i>Комбинирова нный урок</i>	Составлять сообщение на тему «Какие падежные окончания имеют имена прилагательные мужского и среднего рода?»	Ставить имена прилагательные в нужном падеже	Самостоятельное создание алгоритмов деятельности, выполнение действий по алгоритму
99		<i>Развитие речи.</i> Выборочное изложение повествовательного текста с элементами описания	<i>Урок формировани я умений и навыков</i>	Анализировать и излагать письменно содержание описательной части текста-образца	<i>Писать</i> правильно слово «командир». <i>Находить</i> нужную орфограмму на допущенную ошибку при письме. Оценивать результаты выполненного задания	Осознанное и произвольное построение речевого высказывания. Развитие чувства любви к родному краю – частичке своей большой родины на основе содержания текстов
100		Контрольное списывание	<i>Контроль знаний,</i>	Писать под диктовку в соответствии с изученными	<i>Писать</i> правильно слова на изученные	Осуществлять итоговый и

		№2	<i>умений и навыков</i>	правилами орфографии и пунктуации. Контролировать правильность записи текста, находить неправильно написанные слова и исправлять ошибки	орфограммы	пошаговый контроль по результату
101		Правописание безударных падежных окончаний имён прилагательных женского рода в единственном числе	<i>Урок изучения нового материала</i>	Сравнивать падежные окончания имён прилагательных женского рода по таблице	<i>Склонять</i> имена прилагательные женского рода. <i>Называть</i> окончания имён прилагательных в каждом из падежей. <i>Писать</i> правильно слово «экскурсия»	Постановка и формулирование проблемы, самостоятельное создание алгоритмов деятельности при решении проблем поискового характера
102		Именительный и винительный падежи имён прилагательных женского рода	<i>Урок изучения нового материала</i>	Определять и обосновывать написание безударного падежного окончания имён прилагательных женского рода в именительном и винительном падежах, проверять правильность написанного	<i>Выделять</i> окончания имён прилагательных в именительном и винительном падежах	Постановка и формулирование проблемы, самостоятельное создание алгоритмов деятельности при решении проблем поискового характера
103		Родительный, дательный,	<i>Урок изучения нового</i>	Определять и обосновывать написание безударного	<i>Определять</i> падеж и выделять окончания	Актуализировать свои знания для

		творительны й и предложный падежи имён прилагательн ых женского рода	<i>материала</i>	падежного окончания имён прилагательных женского рода в родительном, творительном и предложном падежах, проверять правильность написанного	имён прилагательных	решения учебной задачи. Делать выводы на основе анализа предъявленного банка данных
104		Правописани е падежных окончаний имен прилагательн ых женского рода в родительном, дательном, творительном и предложном падежах	<i>Урок формировани я умений и навыков</i>	Определять и обосновывать написание безударного падежного окончания имён прилагательных женского рода в родительном, творительном и предложном падежах, проверять правильность написанного	<i>Приводить</i> примеры словосочетаний с именами прилагательными в родительном, дательном и предложном падежах. <i>Писать</i> правильно слово «вагон»	Поиск и выделение необходимой информации; анализ объектов с целью выделения признаков (существенных, несущественных)
105		Правописани е падежных окончаний имен прилагательн ых женского рода в родительном,	<i>Урок формировани я умений и навыков</i>	Определять и обосновывать написание безударного падежного окончания имён прилагательных женского рода в родительном, творительном и предложном падежах, проверять правильность написанного	<i>Называть</i> пропущенные окончания имён прилагательных женского рода	Самостоятельное создание алгоритмов деятельности, выполнение действий по алгоритму

		дательном, творительном и предложном падежах				
106		<p>Правописание падежных окончаний имен прилагательных женского рода в родительном, дательном, творительном и предложном падежах</p> <p>Словарный диктант №4</p>	<p><i>Урок формирования умений и навыков</i></p>	<p>Определять и обосновывать написание безударного падежного окончания имён прилагательных женского рода в родительном, творительном и предложном падежах, проверять правильность написанного. Соотносить результат проведённого самоконтроля с целями, поставленными при изучении темы, оценивать их и делать выводы</p>	<p><i>Определять</i> падеж и выделять окончания имён прилагательных.</p> <p><i>Писать</i> правильно слово «кастрюля»</p>	<p>Структурирование знаний; самостоятельное создание алгоритмов деятельности при решении проблем поискового характера</p>
107		<p><i>Развитие речи.</i></p> <p>Составление сообщения о достопримечательностях своего города (посёлка),</p>	<p><i>Урок формирования умений и навыков</i></p>	<p>Записывать текст по памяти. Находить информацию о достопримечательностях своего города (посёлка), обобщать её и составлять сообщение</p>	<p><i>Писать</i> по памяти сравнительно-описательный текст.</p> <p><i>Составлять</i> сообщение о достопримечательностях своего города (посёлка).</p>	<p>Формирование уважения к национальному достоянию Российского государства, древним архитектурным</p>

		обобщать её и составлять сообщение			<i>Писать</i> правильно слово «издалека»	памятникам, созданным руками русского народа, а также к национальному достоянию других стран
108		Склонение имён прилагательных во множественном числе. <i>Развитие речи.</i> Составление текста по репродукции картины Н.К.Рериха «Заморские гости»	<i>Урок изучения нового материала</i>	Сравнивать падежные окончания имён прилагательных во множественном числе. Составлять под руководством учителя текст по репродукции картины Н.К.Рериха «Заморские гости». Изменять имена прилагательные множественного числа по падежам	<i>Называть</i> вопросы и окончания имён прилагательных множественного числа в каждом из падежей. <i>Склонять</i> имена прилагательные, пользуясь таблицей. <i>Составлять</i> текст по репродукции картины. <i>Писать</i> правильно слово «салют»	Анализ объектов с целью выделения признаков (существенных, несущественных)
109		Именительный и винительный падежи имён прилагательных	<i>Урок изучения нового материала</i>	Определять и обосновывать написание безударного падежного окончания имён прилагательных множественного числа в	<i>Различать</i> имена прилагательные в именительном и винительном падежах. <i>Определять</i> падеж	Самостоятельное создание способов решения проблем поискового характера

		ых множественного числа		именительном и винительном падежах, оценивать правильность написанного. Контролировать правильность записи в тексте имён прилагательных с безударными окончаниями	имён прилагательных множественного числа. <i>Писать</i> правильно слово «ботинки»	
110		Родительный и предложный падежи имён прилагательных множественного числа	<i>Урок изучения нового материала</i>	Определять и обосновывать написание безударного падежного окончания имён прилагательных множественного числа в родительном и предложном падежах, оценивать правильность написанного. Контролировать правильность записи в тексте имён прилагательных с безударными окончаниями	<i>Писать</i> правильно слово «богатство». <i>Сравнивать</i> окончания родительного и предложного падежей имён прилагательных. <i>Определять</i> падеж имён прилагательных множественного числа	Самостоятельное создание способов решения проблем поискового характера
111		Дательный и творительный падежи имён прилагательных множественного числа.	<i>Комбинированный урок</i>	Определять и обосновывать написание безударного падежного окончания имён прилагательных множественного числа в дательном и творительном падежах, оценивать правильность написанного. Контролировать правильность	<i>Определять</i> падеж имён прилагательных множественного числа. <i>Называть</i> окончания имён прилагательных множественного числа. Подробно излагать	Осознание эстетической стороны речевого высказывания при анализе художественных текстов. Понимание текста, извлечение необходимой

		<i>Развитие речи</i> Изложение повествовательного текста		записи в тексте имён прилагательных с безударными окончаниями. Самостоятельно готовиться к изложению повествовательного текста и записывать его. Проверять написанное	текст. <i>Находить</i> нужную орфограмму на допущенную ошибку при письме	информации
112		Обобщение знаний об имени прилагательном	<i>Урок-конференция</i>	Работать с памяткой «Разбор имени прилагательного». Определять последовательность действий при разборе имени прилагательного как части речи по заданному алгоритму, обосновывать правильность выделения изученных признаков имени прилагательного	<i>Называть</i> грамматические признаки имён прилагательных. <i>Выполнять</i> морфологический разбор имени прилагательного	Анализ объектов с целью выделения признаков (существенных, несущественных). Структурирование знаний; рефлексия способов и условий действия, контроль и оценка процесса и результатов деятельности
113		<i>Проверочная работа №5 по теме «Имя прилагательное».</i> <i>Развитие</i>	<i>Комбинированный урок</i>	Оценивать результаты выполненного задания «Проверь себя» по учебнику. Высказывать своё мнение о картине И.Э.Габаря «Февральская лазурь»	<i>Называть</i> грамматические признаки имён прилагательных. <i>Составлять</i> текст. <i>Оценивать</i> результаты выполненного	Рефлексия способов и условий действия, контроль и оценка процесса и результатов деятельности. Понимание текстов, извлечение

		<i>речи.</i> Составление сообщения о своих впечатлениях, связанных с восприятием репродукции картины И.Э.Габаря «Февральская лазурь»			задания. <i>Писать</i> правильно слово «сзади»	необходимой информации
114		Контрольный диктант №5	<i>Контроль знаний, умений и навыков</i>	Писать под диктовку в соответствии с изученными правилами орфографии и пунктуации. Контролировать правильность записи текста, находить неправильно написанные слова и исправлять ошибки	<i>Находить</i> и отмечать в словах орфограммы. <i>Объяснять</i> , доказывать правильность написания слова с изученными орфограммами	Оценка — выделение и осознание обучающимся того, что уже усвоено и что ещё нужно усвоить, осознание качества и уровня усвоения; оценка результатов работы
Личные местоимения (7 часов)						
115		Анализ ошибок, допущенных в контрольной	<i>Урок развития умений и навыков</i>	Находить местоимения среди других частей речи. Определять наличие в тексте местоимений	<i>Понимать</i> , что такое местоимение. <i>Распознавать</i> местоимения среди других частей речи	Самостоятельное создание алгоритмов деятельности, выполнение

		работе. Роль местоимений в речи				действий по алгоритму
116		Личные местоимения 1-го, 2-го, 3-го лица	<i>Урок развития умений и навыков</i> Развивать познавательную и творческую активность; развивать речь; пополнять словарный запас	Называть лицо, число, род у личных местоимений 3-го лица. Работать с таблицами склонений личных местоимений; изменять личные местоимения по падежам. Различать начальную и косвенные формы личных местоимений	<i>Указывать</i> грамматические признаки местоимений. <i>Определять</i> лицо, число, род у личных местоимений 3-го лица	Использование критериев для обоснования своего суждения. Делать выводы на основе анализа предъявленного банка данных
117		Склонение личных местоимений 1-го и 2-го лица единственного и множественного числа. <i>Развитие речи.</i>	учащихся, формировать коммуникативные способности и умения вести диалог; умения объективно оценивать поведение. <i>Урок</i>	Определять падеж личных местоимений, употреблённых в косвенной форме. Оценивать уместность употребления местоимений в тексте, заменять повторяющиеся в тексте имена существительные соответствующими местоимениями. Раздельно писать предлоги с местоимениями.	<i>Определять</i> лицо, число и падеж местоимений. Составлять тексты с включением в них диалога. <i>Писать</i> правильно слова: «металл», «металлический»	Использование критериев для обоснования своего суждения. Делать выводы на основе анализа предъявленного банка данных

		Составление высказываний по рисунку с использованием в них диалога	<i>развития умений и навыков</i>	Составлять небольшие тексты-диалоги, оценивать правильность употребления в них местоимений		
118		Склонение личных местоимений 3-го лица единственного и множественного числа	<i>Урок развития умений и навыков</i>	Раздельно писать предлоги с местоимениями. Соблюдать нормы употребления в речевых высказываниях местоимений и их форм.	<i>Определять</i> лицо, число и падеж местоимений	Аргументация своего мнения и позиции в коммуникации. Учет разных мнений, координирование в сотрудничестве разных позиций
119		Упражнение в правописании и местоимений и правильном употреблении их в речи. <i>Развитие речи</i> Составление	<i>Комбинированный урок</i>	Раздельно писать предлоги с местоимениями. Редактировать текст, в котором неправильно употреблены формы местоимений. Устанавливать наличие в словах-местоимениях орфограмм и обосновывать написание местоимений, употреблённых в формах косвенных падежей.	<i>Определять</i> лицо, число и падеж местоимений. <i>Писать</i> правильно слова: «победа», «председатель»	Осознанное и произвольное построение речевого высказывания, основанное на знаниях

		поздравительной открытки		Сочинять поздравительную открытку к 8 Марта		
120		<i>Развитие речи.</i> Изложение повествовательного текста	<i>Комбинированный урок</i>	Письменно подробно излагать содержание повествовательного текста	Подробно излагать текст. <i>Находить</i> нужную орфограмму на допущенную ошибку при письме. Оценивать результаты выполненного задания	Выражение своих мыслей с достаточной полнотой и точностью
121		Морфологический разбор местоимений. Проверочная работа №6 <i>по теме «Личные местоимения»</i>	<i>Контрольно-обобщающий урок</i>	Работать с памяткой «Разбор местоимения как части речи». Выполнять разбор личного местоимения как части речи, пользуясь алгоритмом, данным в учебнике. Оценивать результаты выполненного задания «Проверь себя» по учебнику	<i>Выполнять</i> морфологический разбор местоимения <i>Находить</i> и отмечать в словах орфограммы. <i>Объяснять</i> , доказывать правильность написания слова с изученными орфограммами	Оценка — выделение и осознание обучающимся того, что уже усвоено и что ещё нужно усвоить, осознание качества и уровня усвоения; оценка результатов работы
Глагол (34 часа)						
122		Глагол как часть речи (повторение)	<i>Комбинированный урок</i> Коррекция фонетической стороны речи на основе выделения звуков в словах,	Различать глаголы среди других слов в тексте	<i>Объяснять</i> роль глаголов в нашем языке. <i>Называть</i> , что обозначают глаголы. <i>Называть</i> вопросы, на которые отвечают	Структурирование знаний; рефлексия способов и условий действия, контроль и оценка процесса и результатов деятельности

			развивать письменную речь учащихся, умение точно отвечать на вопросы.		глаголы. <i>Писать</i> правильно слова: «гореть», «сверкать»	
123		Время глагола	<i>Урок формирования умений и навыков</i>	Определять изученные грамматические признаки глаголов (число, время, роль в предложении)	<i>Называть</i> время, число глагола. <i>Объяснять</i> роль глагола в предложении	Поиск и выделение необходимой информации; анализ объектов с целью выделения признаков (существенных, несущественных)
124		Изменение глаголов по временам	<i>Урок формирования умений и навыков</i>	Трансформировать текст, изменяя время глагола. Изменять глаголы прошедшего времени по родам в единственном числе	<i>Изменять</i> глаголы по временам. <i>Объяснять</i> , как изменяются глаголы прошедшего времени в единственном числе	Постановка и формулирование проблемы, самостоятельное создание алгоритмов деятельности при решении проблем поискового характера. Поиск и выделение необходимой информации
125		Неопределён	<i>Урок</i>	Различать неопределённую	<i>Объяснять</i> , что такое	Аргументация

		ная форма глагола	<i>развития умений и навыков</i>	форму глагола среди других форм глагола и отличать её от омонимичных имён существительных (знать, печь)	неопределённая форма глагола. <i>Называть</i> глаголы в неопределённой форме. <i>Писать</i> правильно слова: «лучше», «расстояние»	своего мнения и позиции в коммуникации. Учет разных мнений, координирование в сотрудничестве разных позиций
126		Контрольный диктант №6	<i>Контроль знаний, умений и навыков</i>	Писать под диктовку в соответствии с изученными правилами орфографии и пунктуации. Контролировать правильность записи текста, находить неправильно написанные слова и исправлять ошибки	<i>Находить</i> и отмечать в словах орфограммы. Объяснять, доказывать правильность написания слова с изученными орфограммами	Оценка — выделение и осознание обучающимся того, что уже усвоено и что ещё нужно усвоить, осознание качества и уровня усвоения; оценка результатов работы.
127		Анализ ошибок, допущенных в контрольной работе. Неопределённая форма глагола	<i>Урок развития умений и навыков</i>	Различать неопределённую форму глагола среди других форм глагола и отличать её от омонимичных имён существительных (знать, печь). Различать глаголы, отвечающие на определённый вопрос	<i>Находить</i> в предложении глаголы в неопределённой форме	Подведение под понятие; делать выводы на основе анализа предъявленного банка данных

128	Неопределенная форма глагола. Образование временных форм от глагола в неопределенной форме	<i>Комбинированный урок</i>	Образовывать от глаголов в неопределенной форме временные формы глагола	<i>Называть</i> глаголы в неопределенной форме. Образовывать временные формы от глагола в неопределенной форме	Самостоятельное создание алгоритмов деятельности, выполнение действий по алгоритму
129	Упражнение в образовании форм глаголов	<i>Урок-практика</i>	Образовывать глаголы при помощи приставок и суффиксов. Ставить вопросы к глаголам в неопределенной форме и классифицировать глаголы, отвечающие на вопросы: «что делать?» и «что сделать?»	<i>Образовывать</i> формы глагола с помощью приставок и суффиксов. <i>Писать</i> правильно слова: «езде», «свитер»	Самостоятельное создание алгоритмов деятельности, выполнение действий по алгоритму
130	<i>Развитие речи.</i> Изложение по самостоятельно составленному плану	<i>Комбинированный урок</i>	Анализировать текст, отбирать содержание для выборочного изложения, составлять план предстоящего текста, выбирать опорные слова. Подробно излагать повествовательный текст по самостоятельно составленному плану. Оценивать правильность	Подробно излагать текст. <i>Находить</i> нужную орфограмму на допущенную ошибку при письме. Оценивать результаты выполненного задания. <i>Писать</i> правильно слова: «сверху», «снизу»	Осознанное и произвольное построение речевого высказывания

				содержания, структуры написанного текста и использования в нём языковых средств		
4 четверть (40 часов)						
131		Изменение глаголов настоящего и будущего времени по лицам и числам (спряжение)	<i>Урок изучения нового материала</i> Способствовать развитию речи, мышления, наблюдательности, орфографической зоркости, речевого слуха учащихся, монологическую и диалогическую речь, обогащать лексический словарь.	Работать с таблицами изменения глаголов настоящего и будущего времени по лицам и числам. Изменять глаголы в настоящем и будущем времени по лицам и числам. Определять лицо и число глаголов. Выделять личные окончания глаголов. Работать со страничкой для любознательных: знакомство с глаголами, которые не употребляются в 1-м лице единственного числа (<i>победить, убедить</i> и др.)	<i>Изменять</i> глаголы по лицам и числам, формировать умение спрягать глаголы в настоящем и будущем времени	Подведение под понятие; делать выводы на основе анализа предъявленного банка данных
132		2-е лицо глаголов единственного числа настоящего и	<i>Урок изучения нового материала</i>	Определить роль мягкого знака (ь) в окончаниях глаголов 2-го лица единственного числа в настоящем и будущем	<i>Спрягать</i> глаголы, распознавать лицо и число глагола по местоимению, по личному окончанию,	Аргументация своего мнения и позиции в коммуникации. Учет разных

		будущего времени		времени (-ешь, -ишь). Использовать правило при написании глаголов 2-го лица единственного числа в настоящем и будущем времени	по вопросу	мнений, координирование в сотрудничестве разных позиций
133		Упражнение в правописании и глаголов во 2-ом лице единственного числа и правописании <i>и не</i> с глаголами	<i>Урок развития умений и навыков</i>	Использовать правило при написании глаголов 2-го лица единственного числа в настоящем и будущем времени	<i>Спрягать</i> глаголы, распознавать лицо и число глагола по местоимению, по личному окончанию, по вопросу. <i>Находить</i> в предложениях глаголы с частицей <i>не</i>	Самостоятельное создание алгоритмов деятельности, выполнение действий по алгоритму
134		<i>Развитие речи.</i> Сочинение по репродукции картины И.И.Левитана «Весна. Большая вода»	<i>Комбинированный урок</i>	Писать сочинение на основе анализа искусствоведческого текста и репродукции картины	<i>Находить</i> нужную орфограмму на допущенную ошибку при письме. Оценивать результаты выполненного задания.	Выражение своих мыслей с достаточной полнотой и точностью
135		I и II	<i>Урок изучения</i>	Работать с таблицами	<i>Понимать</i> , что	Постановка и

		спряжения глаголов. Спряжение глаголов в настоящем времени	<i>нового материала</i>	спряжений глаголов в настоящем времени; наблюдать над написанием личных окончаний в глаголах I и II спряжений. Определять спряжение глаголов. Группировать найденные в тексте глаголы, записывая их в соответствующий столбец таблицы «I и II спряжение глаголов»	глаголы одного и тоже спряжения в форме настоящего времени имеют одинаковые ударные и безударные окончания в одном и том же лице и числе	формулирование проблемы, самостоятельное создание алгоритмов деятельности при решении проблем поискового характера
136		Спряжение глаголов в будущем времени	<i>Урок изучения нового материала</i>	Работать с таблицами спряжений глаголов в будущем (простом и сложном) времени; наблюдать над написанием личных окончаний в глаголах I и II спряжений. Группировать найденные в тексте глаголы, записывая их в соответствующий столбец таблицы «I и II спряжение глаголов»	<i>Понимать</i> , что глаголы в форме будущего времени спрягаются так же, как и глаголы в форме настоящего времени. <i>Писать</i> правильно слова: «назад», «вперёд»	Подведение под понятие; делать выводы на основе анализа предъявленного банка данных
137		Личные окончания глаголов I и II спряжений	<i>Урок-практика</i>	Определять спряжение глаголов	<i>Называть</i> личные окончания глаголов I и II спряжений	Аргументация своего мнения и позиции в коммуникации на

						основе наблюдений
138		Правописание безударных личных окончаний глаголов в настоящем и в будущем времени	<i>Урок изучения нового материала</i>	Работать с памяткой определения безударного личного окончания глагола по неопределённой форме. Моделировать в процессе коллективной работы алгоритм определения спряжения глаголов с безударными личными окончаниями. Обсуждать последовательность действий при выборе личного окончания глагола	<i>Называть</i> алгоритм определения спряжения глагола с безударным личным окончанием. <i>Называть</i> глаголы-исключения	Постановка и формулирование проблемы, самостоятельное создание алгоритмов деятельности при решении проблем поискового характера
139		Упражнение в распознавании и спряжения глаголов по неопределённой форме	<i>Урок формирования умений и навыков</i>	Устанавливать наличие в глаголах орфограмм, доказывать правильность их написания. Обсуждать последовательность действий при выборе личного окончания глагола	<i>Понимать</i> , что при образовании форм глагола надо правильно поставить вопрос к неопределённой форме глагола и к формам настоящего и будущего времени	Аргументация своего мнения и позиции в коммуникации на основе наблюдений
140		Правописание безударных личных окончаний	<i>Урок формирования умений и навыков</i>	Обосновывать правильность написания безударного личного окончания глагола	<i>Называть</i> систему личных окончаний глаголов 1 и 2 спряжений.	Самостоятельное создание алгоритмов деятельности,

		глаголов в настоящем и в будущем времени			<i>Понимать</i> , что глаголы с приставками относятся к тому же спряжению, что и глаголы без приставок	выполнение действий по алгоритму
141		Правописание безударных личных окончаний глаголов в настоящем и в будущем времени. <i>Словарный диктант № 5</i>	<i>Урок развития умений и навыков</i>	Устанавливать наличие в глаголах орфограмм, доказывать правильность их написания. Обсуждать последовательность действий при выборе личного окончания глагола	<i>Распределять</i> глаголы по спряжениям	Аргументация своего мнения и позиции в коммуникации. Учет разных мнений, координирование в сотрудничестве разных позиций
142		Правописание безударных личных окончаний глаголов в настоящем и в будущем времени	<i>Урок развития умений и навыков</i>	Обосновывать правильность написания безударного личного окончания глагола	<i>Объяснять</i> , как правильно выбрать букву для личного окончания каждого глагола	Самостоятельное создание алгоритмов деятельности, выполнение действий по алгоритму
143		Правописание безударных	<i>Комбинированный урок</i>	Устанавливать наличие в глаголах орфограмм,	<i>Объяснять</i> , как правильно выбрать	Самостоятельное создание

		личных окончаний глаголов в настоящем и в будущем времени		доказывать правильность их написания. Обсуждать последовательность действий при выборе личного окончания глагола	букву для личного окончания каждого глагола	алгоритмов деятельности, выполнение действий по алгоритму
144		Контрольное списывание № 3	<i>Контроль знаний, умений и навыков</i>	Оценивать результаты освоения тем, проявлять личностную заинтересованность в приобретении и расширении знаний и способов действий	<i>Называть</i> правила правописания слов на изученные темы	Контроль и оценка процесса и результатов деятельности
145		Правописание безударных личных окончаний глаголов в настоящем и в будущем времени	<i>Урок закрепления полученных знаний</i>	Устанавливать наличие в глаголах орфограмм, доказывать правильность их написания. Обсуждать последовательность действий при выборе личного окончания глагола	<i>Объяснять</i> , как правильно выбрать букву для личного окончания каждого глагола	Рефлексия способов и условий действия, контроль и оценка процесса и результатов деятельности
146		Правописание возвратных глаголов в настоящем и будущем времени	<i>Урок изучения нового материала</i>	Узнавать возвратные глаголы среди других форм глагола. Правильно произносить и писать возвратные глаголы. Отличать возвратные глаголы, употреблённые в неопределённой форме от глаголов 3-го лица	<i>Обосновывать</i> правильность написания изученных орфограмм. Распознавать форму 3-го лица единственного и множественного числа настоящего и	Постановка и формулирование проблемы, самостоятельное создание алгоритмов деятельности при решении проблем

				единственного и множественного числа настоящего и будущего времени	будущего времени и неопределенную форму возвратных глаголов. <i>Писать</i> правильно - тся и -ться в возвратных глаголах	поискового характера
147		Правописание возвратных глаголов в настоящем и будущем времени	<i>Урок формирования умений и навыков</i>	Отличать возвратные глаголы, употреблённые в неопределённой форме от глаголов 3-го лица единственного и множественного числа настоящего и будущего времени	Распознавать форму 3-го лица единственного и множественного числа настоящего и будущего времени и неопределенную форму возвратных глаголов. <i>Писать</i> правильно - тся и -ться в возвратных глаголах	Структурирование знаний; самостоятельное создание алгоритмов деятельности при решении проблем поискового характера
148		<i>Развитие речи.</i> Изложение деформированного повествовательного текста	<i>Комбинированный урок</i>	Работать с текстом: составлять текст, определять тип текста, тему, главную мысль, части текста; составлять план, выписать из каждой части глаголы; письменно излагать содержание текста с опорой на выписанные опорные слова	<i>Излагать</i> текст. <i>Находить</i> нужную орфограмму на допущенную ошибку при письме. <i>Оценивать</i> результаты выполненного задания	Выражение своих мыслей с достаточной полнотой и точностью

				(глаголы)		
149		Правописание глаголов в прошедшем времени	<i>Урок изучения нового материала</i>	Определять и образовывать формы глаголов в прошедшем времени. Обосновывать правильность написания родовых окончаний глаголов	<i>Объяснять</i> , почему окончания глаголов единственного числа в форме прошедшего времени называют родовыми	Постановка и формулирование проблемы, самостоятельное создание алгоритмов деятельности при решении проблем поискового характера
150		Правописание глаголов в прошедшем времени	<i>Урок формирования умений и навыков</i>	Соблюдать орфоэпические нормы произношения глаголов прошедшего времени с частицей не и без частицы	<i>Называть</i> суффикс, с помощью которого образованы формы прошедшего времени. <i>Писать</i> правильно слова: «свобода», «здесь»	Структурирование знаний; самостоятельное создание алгоритмов деятельности при решении проблем поискового характера
151		Проверочная работа № 7 по теме «Глагол»	<i>Контроль знаний, умений и навыков</i>	Оценивать результаты выполненного задания «Проверь себя» по учебнику	<i>Находить</i> и отмечать в словах орфограммы. <i>Объяснять</i> , доказывать правильность написания слова с изученными орфограммами	Оценка — выделение и осознание обучающимся того, что уже усвоено и что ещё нужно усвоить, осознание качества и уровня

						усвоения; оценка результатов работы
152		<i>Развитие речи.</i> Составление текста на спортивную тему	<i>Комбинированный урок</i>	Составлять текст на спортивную тему (на основе наблюдений за спортивной информацией или личного интереса к какой-либо спортивной деятельности)	<i>Составлять</i> рассказ. <i>Находить</i> нужную орфограмму на допущенную ошибку при письме. <i>Оценивать</i> результаты выполненного задания	Выражение своих мыслей с достаточной полнотой и точностью
153		Обобщение по теме «Глагол». Морфологический разбор глагола	<i>Урок-игра</i>	Работать с памяткой «Разбор глагола как части речи». Пользуясь памяткой, разбирать глагол как часть речи. Определять изученные грамматические признаки глагола и обосновывать правильность их выделения. Определять последовательность действий при разборе глагола как части речи по заданному алгоритму, обосновывать правильность выделения изученных признаков глагола	<i>Выполнять</i> морфологический разбор глагола	Самостоятельное создание алгоритмов деятельности, выполнение действий по алгоритму. Делать выводы на основе анализа предъявленного банка данных
154		Контрольный диктант	<i>Контроль знаний,</i>	Записывать под диктовку текст и оценивать	<i>Находить</i> и отмечать в словах орфограммы.	Оценка — выделение и

		<i>№7</i>	<i>умений и навыков</i>	правильность написания в словах изученных орфограмм	Объяснять, доказывать правильность написания слова с изученными орфограммами	осознание обучающимся того, что уже усвоено и что ещё нужно усвоить, осознание качества и уровня усвоения; оценка результатов работы
155		Анализ ошибок, допущенных в контрольной работе. <i>Развитие речи.</i> Изложение повествовательного текста	<i>Комбинированный урок</i>	Подробно воспроизводить содержание повествовательного текста и оценивать написанное	<i>Излагать</i> текст. <i>Находить</i> нужную орфограмму на допущенную ошибку при письме. <i>Оценивать</i> результаты выполненного задания	Выражение своих мыслей с достаточной полнотой и точностью
Повторение (15 часов)						
156		Повторение по теме «Наша речь и наш язык»	<i>Урок повторения и систематизации</i>	Соотносить результат проведённого самоконтроля с целями, поставленными при изучении темы, оценивать их и делать выводы	<i>Различать</i> язык и речь. <i>Называть</i> виды речи. <i>Объяснять</i> назначение речи	Рефлексия способов и условий действия, контроль и оценка процесса и результатов деятельности
157		<i>Развитие</i>	<i>Урок</i>	Соотносить результат	<i>Называть</i> признаки	Осознанное и

		<i>речи.</i> Повторение по теме «Текст»	<i>повторения и систематизации</i>	проведённого самоконтроля с целями, поставленными при изучении темы, оценивать их и делать выводы	текста: <i>Называть</i> типы текстов: повествование, описание, рассуждение	произвольное построение речевого высказывания, основанное на знаниях
158		Повторение по теме «Предложения»	<i>Урок обобщения и систематизации знаний</i>	Анализировать непунктированный текст, выделять в нём предложения. Разбирать предложение по членам. Классифицировать предложения по цели высказывания и по интонации	<i>Объяснять</i> , что такое предложение. <i>Находить</i> границы предложений. <i>Определять</i> тип предложения	Аргументация своего мнения и позиции в коммуникации. Учет разных мнений, координирование в сотрудничестве разных позиций
159		Контрольный диктант № 8	<i>Контроль знаний, умений и навыков</i>	Оценить результаты освоения тем, проявить личностную заинтересованность в приобретении и расширении знаний и способов действий	<i>Находить</i> и отмечать в словах орфограммы. <i>Объяснять</i> , доказывать правильность написания слова с изученными орфограммами	Оценка — выделение и осознание обучающимся того, что уже усвоено и что ещё нужно усвоить, осознание качества и уровня усвоения; оценка результатов работы
160		Анализ ошибок, допущенных	<i>Комбинированный урок</i> Развивать речь,	Применить свои знания для выполнения заданий	<i>Писать</i> правильно слова с непроверяемыми	Рефлексия способов и условий действия, контроль и оценка

		в контрольной работе. Повторение по теме «Имя существительное»	орфографическую зоркость, наблюдательность, устойчивое внимание, связную речь, фонетико - фонема- тический слух, творческое во- ображе- ние, коммуни- кативные навыки		написаниями	процесса и результатов деятельности
161		Итоговая диагностическая работа	<i>Контроль знаний, умений и навыков</i>	Применять свои знания для выполнения итоговой работы	<i>Анализировать</i> ошибки, подбирать проверочные слова. <i>Называть</i> правила правописания слов на изученные темы	Контроль и оценка процесса и результатов деятельности
162		Орфограммы в значимых частях слова	<i>Урок обобщения и систематизации знаний</i>	Знание всех орфограмм, изученных в 4 классе	<i>Находить</i> и отмечать в словах орфограммы. <i>Объяснять</i> , доказывать правильность написания слова с изученными орфограммами	Контроль и оценка процесса и результатов деятельности
163		Орфограммы в значимых частях слова	<i>Урок обобщения и систематиза</i>	Находить ошибки; выяснять, что явилось причиной ошибочного написания	<i>Находить</i> и отмечать в словах орфограммы. <i>Объяснять</i> ,	Аргументация своего мнения и позиции в

			<i>ции знаний</i>		доказывать правильность написания слова с изученными орфограммами	коммуникации. Учет разных мнений, координирование в сотрудничестве разных позиций
164		<i>Развитие речи.</i> Изложение повествовате льного текста	Комбинирова нный урок	Работать с текстом: составлять текст, определять тип текста, тему, главную мысль, части текста; составлять план, выписать из каждой части глаголы; письменно излагать содержание текста с опорой на выписанные опорные слова	<i>Излагать</i> текст. <i>Находить</i> нужную орфограмму на допущенную ошибку при письме. <i>Оценивать</i> результаты выполненного задания	Осознанное и произвольное построение речевого высказывания
165		Обобщение знаний по курсу «Русский язык»	<i>Урок обобщения и систематиза ции знаний</i>	Соотносить результат проведённого самоконтроля с целями, поставленными при изучении темы, оценивать их и делать выводы. Приводить примеры всех орфограмм, изученных в 1-4 классах	<i>Называть</i> правила правописания слов на изученные темы	Аргументация своего мнения и позиции в коммуникации. Учет разных мнений, координирование в сотрудничестве разных позиций
166		Обобщение знаний по курсу «Русский	<i>Урок обобщения и систематиза ции знаний</i>	Соотносить результат проведённого самоконтроля с целями, поставленными при изучении темы, оценивать их	<i>Называть</i> правила правописания слов на изученные темы	Аргументация своего мнения и позиции в коммуникации.

		язык»		и делать выводы. Приводить примеры всех орфограмм, изученных в 1-4 классах		Учет разных мнений, координирование в сотрудничестве разных позиций
167		Обобщение знаний по курсу «Русский язык	<i>Урок повторения и систематизации</i>	Соотносить результат проведённого самоконтроля с целями, поставленными при изучении темы, оценивать их и делать выводы	<i>Анализировать</i> ошибки, подбирать проверочные слова	Оценка — выделение и осознание обучающимся того, что уже усвоено и что ещё нужно усвоить, осознание качества и уровня усвоения; оценка результатов работы
168		Обобщение знаний по курсу «Русский язык»	<i>Урок закрепления полученных знаний</i>	Оценивать результаты освоения тем, проявить личностную заинтересованность в приобретении и расширении знаний и способов действий	<i>Называть</i> правила правописания слов на изученные темы	Осознанное и произвольное построение речевого высказывания, основанное на знаниях
169		<i>Развитие речи.</i> Изложение повествовательного текста	<i>Комбинированный урок</i>	Оценивать результаты освоения тем, проявить личностную заинтересованность в приобретении и расширении знаний и способов действий	<i>Находить</i> нужную орфограмму на допущенную ошибку при письме. Оценивать результаты выполненного задания	Выражение своих мыслей с достаточной полнотой и точностью

170		Игра «Родное слово»	<i>Урок-игра</i>	Применять свои знания для выполнения заданий	<i>Находить</i> все изученные части речи в тексте. <i>Называть</i> правила правописания слов на изученные темы	Рефлексия способов и условий действия, контроль и оценка процесса и результатов деятельности
-----	--	---------------------	------------------	--	--	--

УСЛОВИЯ РЕАЛИЗАЦИИ РАБОЧЕЙ ПРОГРАММЫ ПО ПРЕДМЕТУ Русский язык

- Д — демонстрационный экземпляр;
 К — полный комплект;
 Ф - комплект для фронтальной работы ;
 П — комплект для работы в группах 1.

Наименования объектов и средств материально-технического обеспечения	Количество	Примечания
Библиотечный фонд (книгопечатная продукция)		
<p>«Школа России» сборник рабочих программ. – М.: Просвещение, 2011</p> <p>Учебно-методические комплекты по русскому языку для 4 класса</p> <p>. <i>Канакина, В. П.</i> Русский язык. Рабочие программы. 1–4 классы [Текст] : пособие для учителей общеобразоват. учреждений / В. П. Канакина, В. Г. Горецкий, М. В. Бойкина, М. Н. Дементьева, Н. А. Стефаненко. – М. : Просвещение, 2011.</p> <p>2. <i>Канакина, В. П.</i> Русский язык. 4 класс [Текст] : учеб. для общеобразоват. учреждений : в 2 ч. / В. П. Канакина, В. Г. Горецкий. – М. : Просвещение, 2014.</p> <p>3. <i>Канакина, В. П.</i> Русский язык. Рабочая тетрадь. 4 класс [Текст] : пособие для учащихся общеобразоват. учреждений : в 2 ч. / В. П. Канакина. – М. : Просвещение, 2014.</p> <p>4. <i>Канакина, В. П.</i> Русский язык. 1–4 классы [Текст] : сборник диктантов и самостоятельных работ / В. П. Канакина, Г. С. Щеголева. – М. : Просвещение, 2014.</p>	<p>К</p> <p>К</p> <p>К</p> <p>К</p>	
Печатные пособия		

<p>Таблицы к основным разделам грамматического материала, содержащегося в программе по русскому языку.</p> <p>Наборы сюжетных картинок в соответствии с тематикой, определённой в программе по русскому языку.</p> <p>Словари по русскому языку: толковый словарь, словарь фразеологизмов, морфемный и словообразовательный словари).</p> <p>Репродукции картин в соответствии с тематикой и видами работы, указанными в программе и методических пособиях по русскому языку. Лента букв.</p>	<p>Д</p> <p>Ф</p> <p>Д</p> <p>Ф – Д</p>	
Технические средства обучения		
<p>Классная магнитная доска с набором приспособлением для крепления таблиц, картинок.</p> <p>Магнитофон.</p> <p>Мультимедийный проектор.</p> <p>Компьютер.</p> <p>Телевизор. DVD.Экран.</p>	<p>Д</p> <p>Д</p> <p>Д/Д</p>	
Экранно-звуковые пособия.		
<p>Электронное приложение к учебнику В. П. Канакиной «Русский язык. 4 класс» (CD).</p> <p>Мультимедийные образовательные ресурсы, соответствующие тематике программы по русскому языку.</p>	<p>Д</p> <p>Д</p>	
Оборудование класса		
<p>Ученические столы одноместные с комплектом стульев.</p> <p>Стол учительский с тумбой.</p> <p>Шкафы для хранения учебников, дидактических материалов, пособий.</p>	<p>К</p> <p>Д</p>	

